



**КПАДГА** 14

**8 СОЗЫВ. НАЧАЛО**

---

**КОЭФФИЦИЕНТ ПОЛЕЗНОСТИ  
ДЕПУТАТОВ ГОСДУМЫ**

Четырнадцатый интегральный рейтинг  
депутатов Государственной Думы

# СОДЕРЖАНИЕ

---

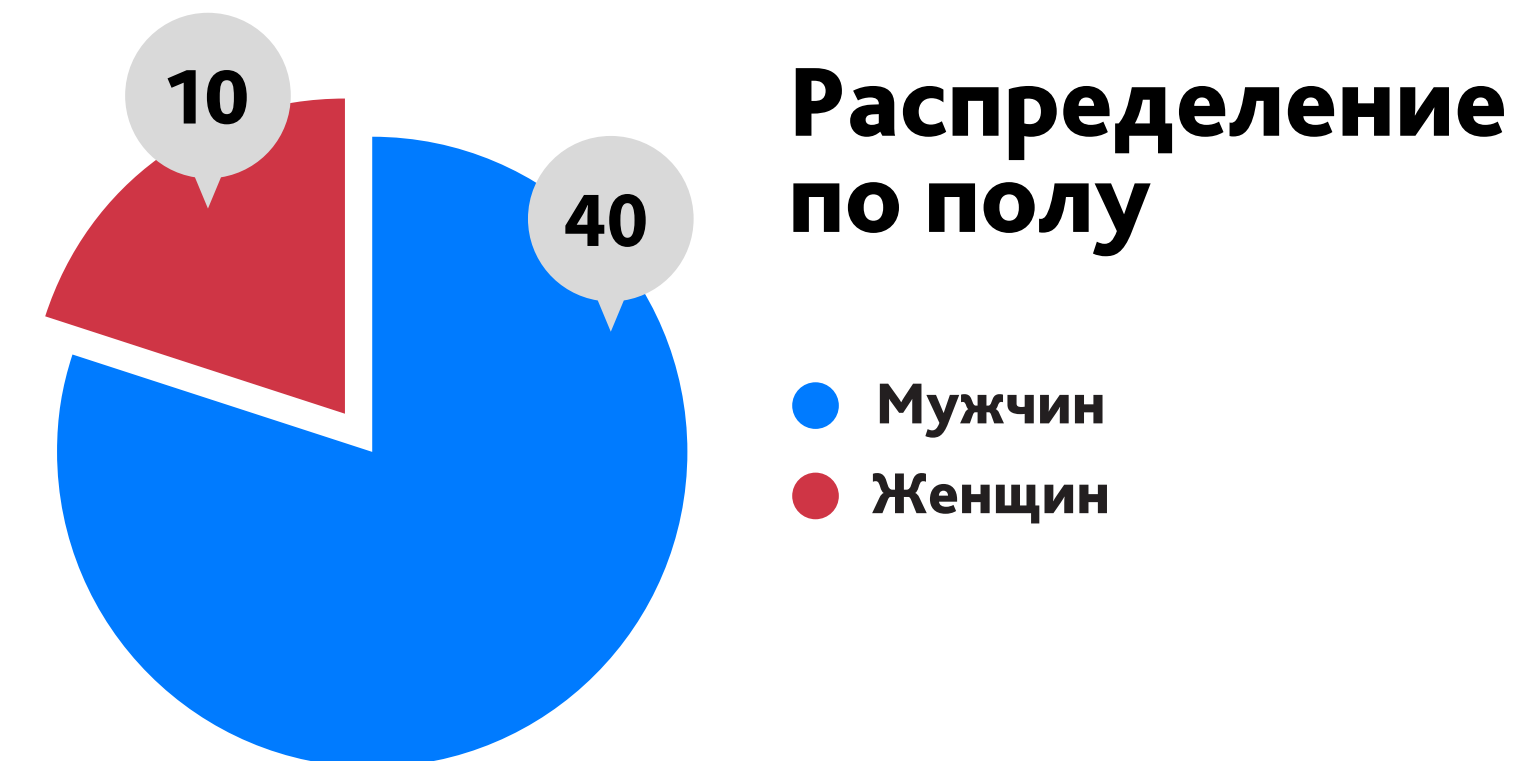
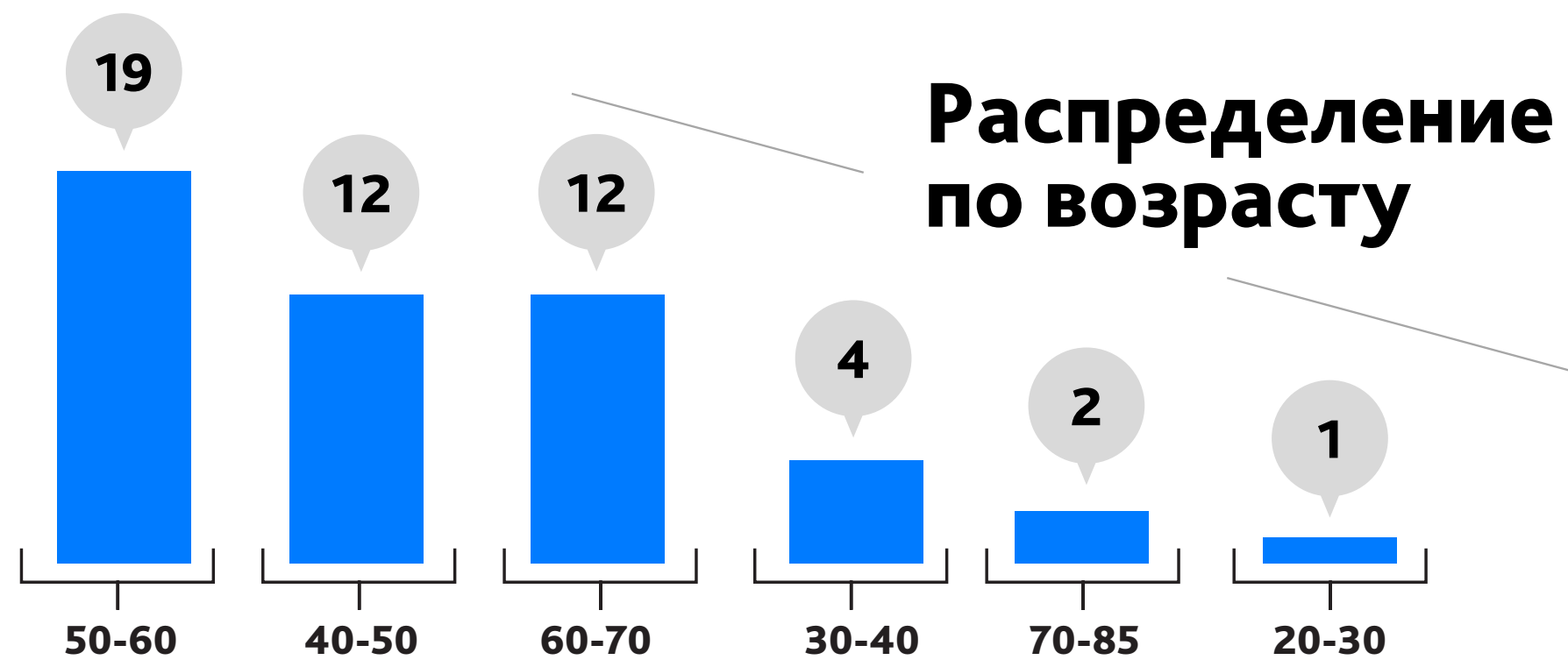
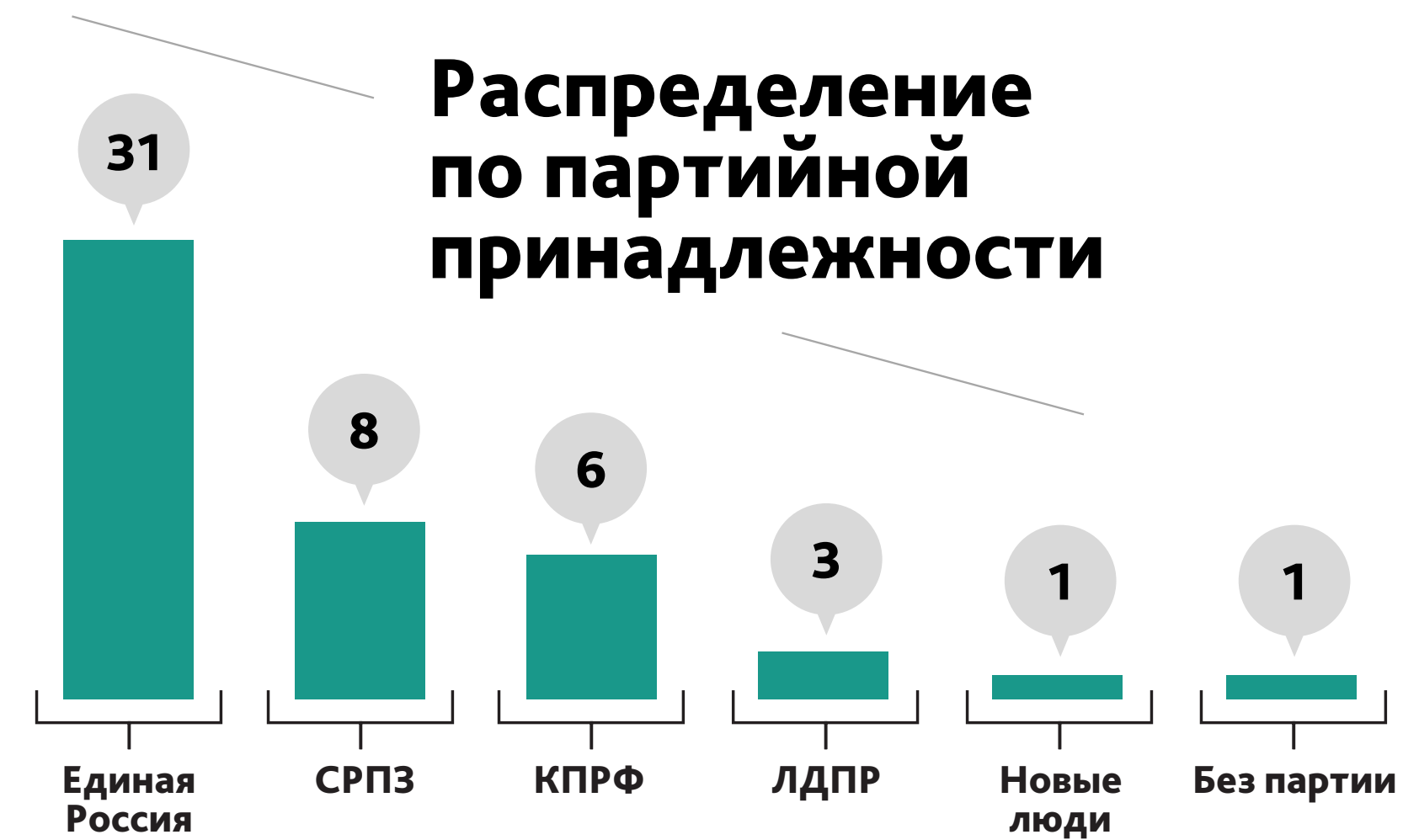
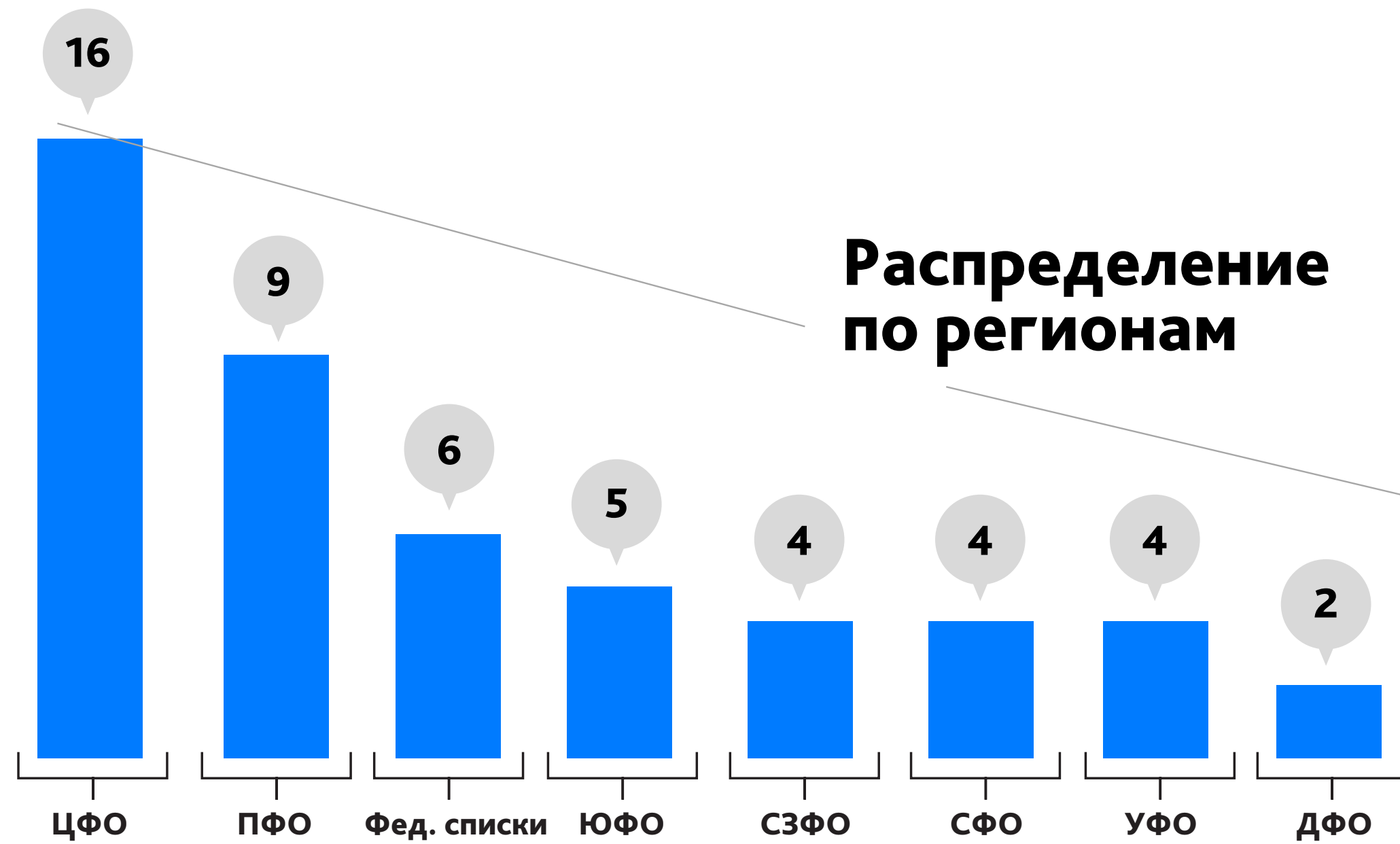
1. Выводы .....	3 стр.
2. Статистика. ТОП 50 .....	4 стр.
2. Статистика. ТОП 100 .....	5 стр.
3. ДУМА VIII созыва в социальных сетях .....	6 стр.
4. «Лось Рашкина» .....	7 стр.
5. «Лидеры России. Политика» в ГД .....	8 стр.
6. ТОП 50 КПДГД .....	9 стр.
7. Цитаты экспертов .....	14 стр.
8. Авторы .....	15 стр.
9. Формула КПДГД .....	16 стр.
10. Как устроен рейтинг .....	17 стр.
11. Полный рейтинг КПДГД .....	19 стр.

# ВЫВОДЫ

---

1. Государственная дума открыла VIII созыв. Изменения существенные — состав обновился почти наполовину, именно такие ожидания были у нашего рейтинга еще весной этого года.
2. Экспертные оценки невысокие, связано это с тем, что так или иначе, но депутатский корпус только начинает свою работу. Сегодня мы наблюдаем высокую активность «новичков» и размеренный опыт «старичков».
3. Особое внимание можно уделить первой сотне рейтинга. Половина из них новые депутаты.
4. С одной стороны работа только началась, с другой стороны повестка требует активного включения депутатов в законотворчество. Сегодня на повестке: закон о публичной власти, введение QR-кодов, закон о федеральном бюджете.
5. Опытные депутаты активно высказываются и обсуждают повестку, «новички» подтягиваются.
6. 23 победителя и финалиста конкурсов «Лидеры России» и «Лидеры России. Политика» стали депутатами Государственной думы России. Основная их часть вошла в первую сотню рейтинга.
7. В индекс цитируемости безоговорочную победу занял «Лось Рашкина»

# СТАТИСТИКА. ТОП-50



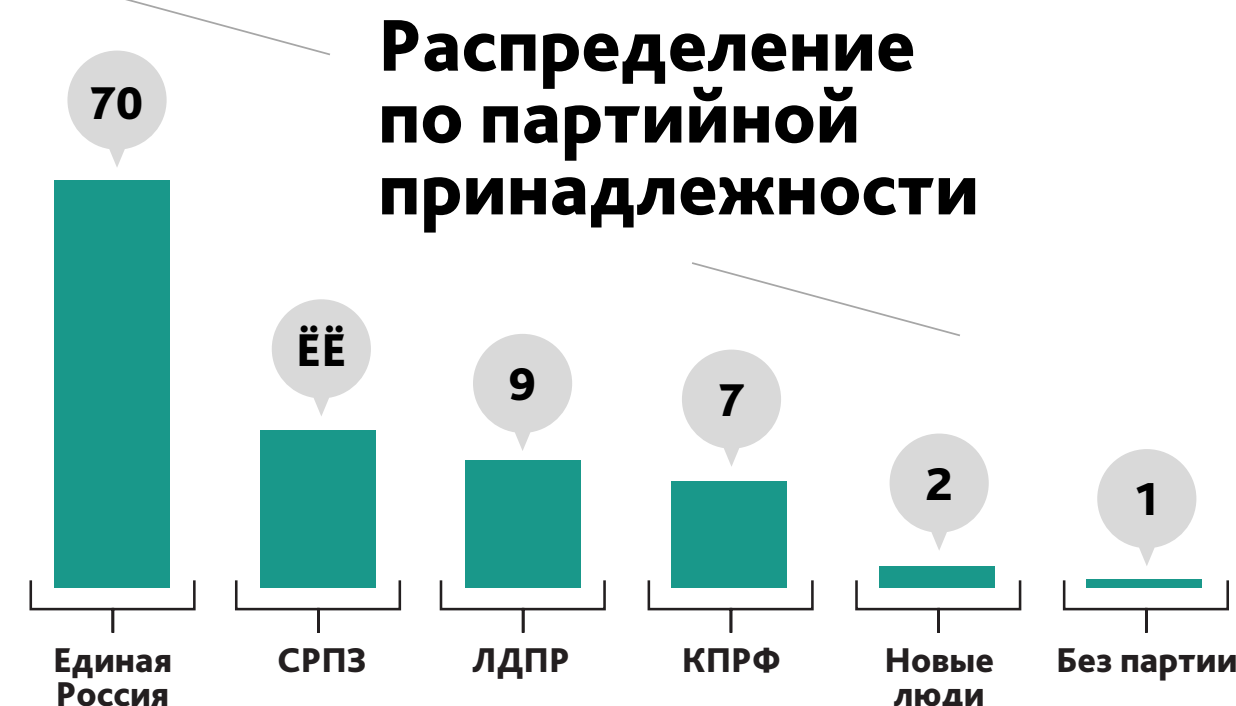
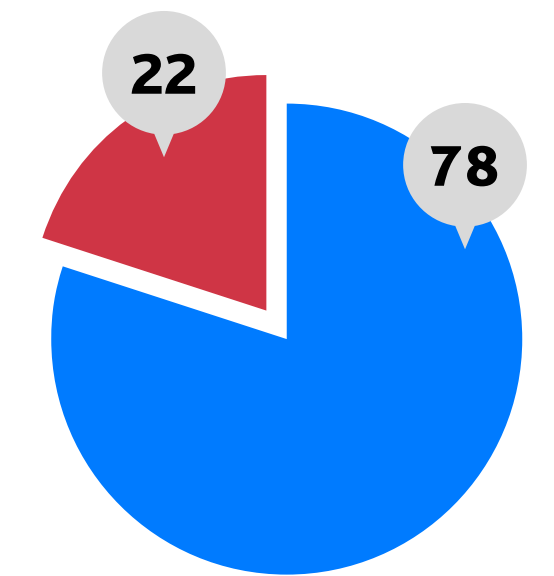
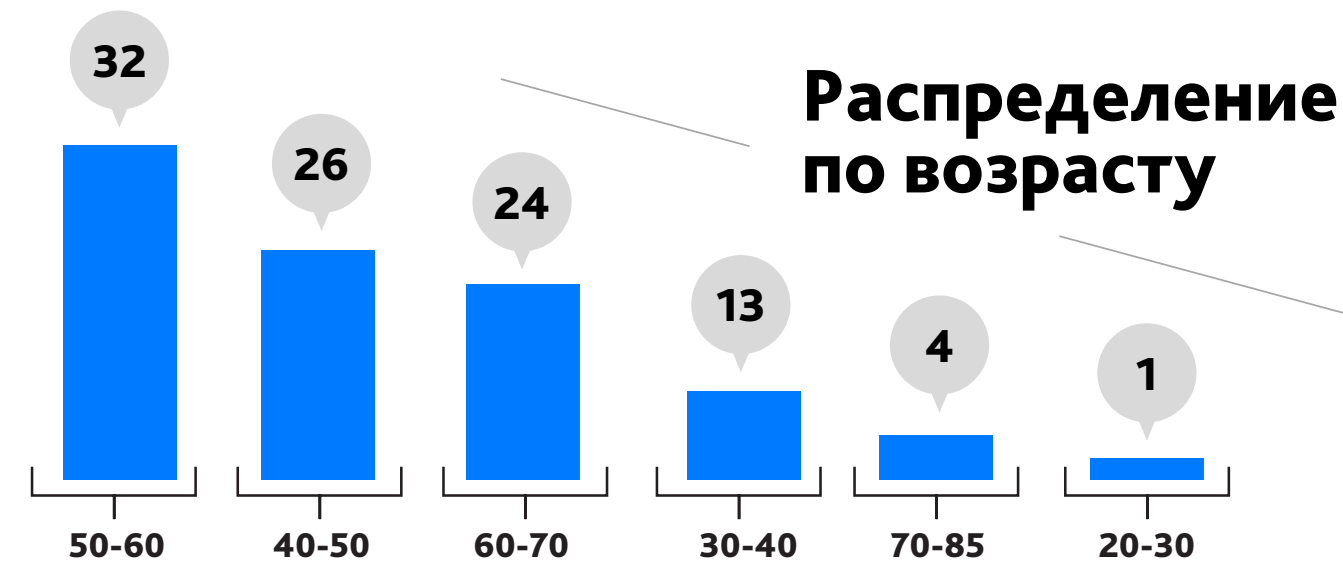
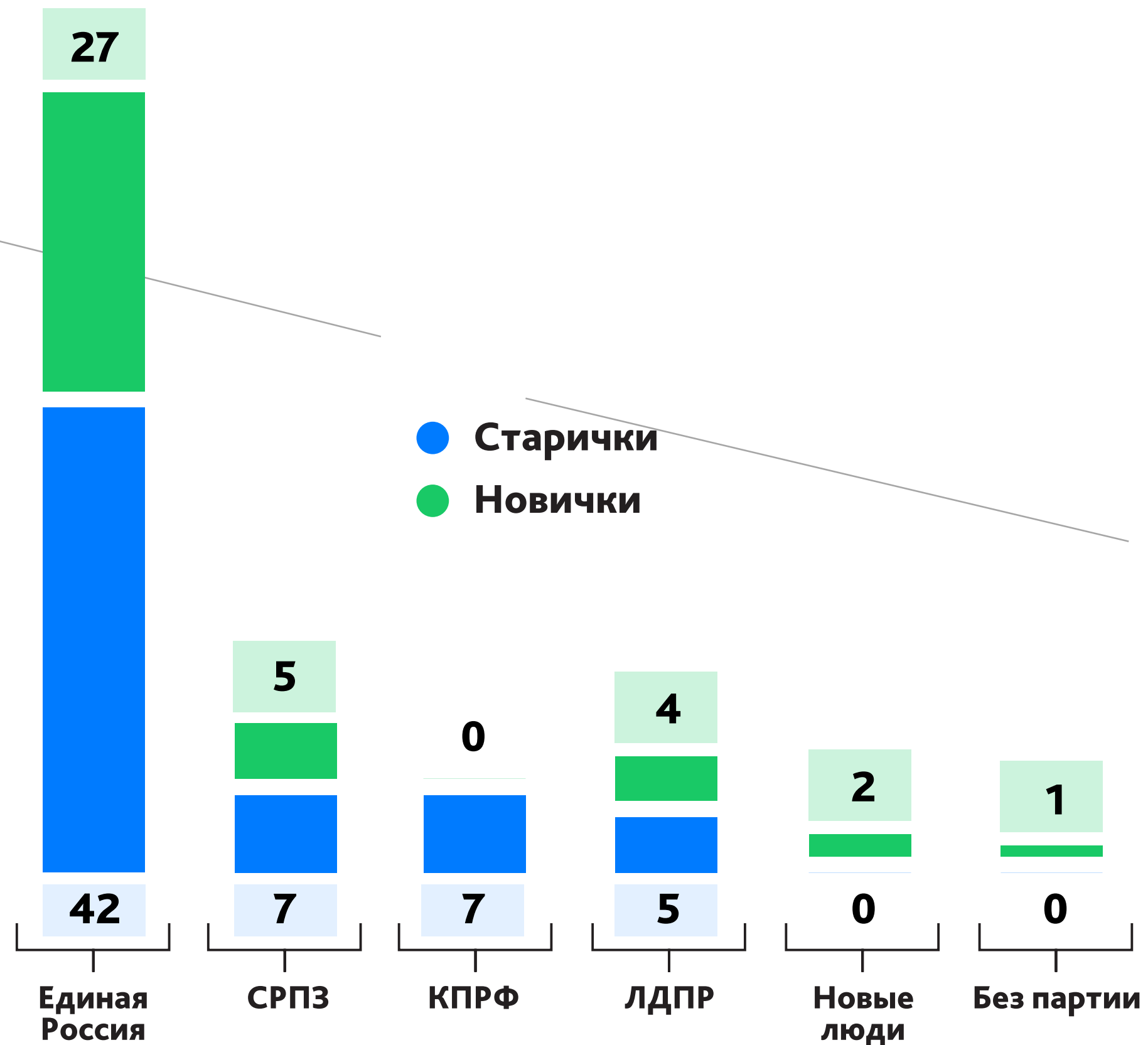
# СТАТИСТИКА. ТОП-100

39 депутатов

избраны в Думу впервые;

61 депутат

имеет опыт работы в Думе

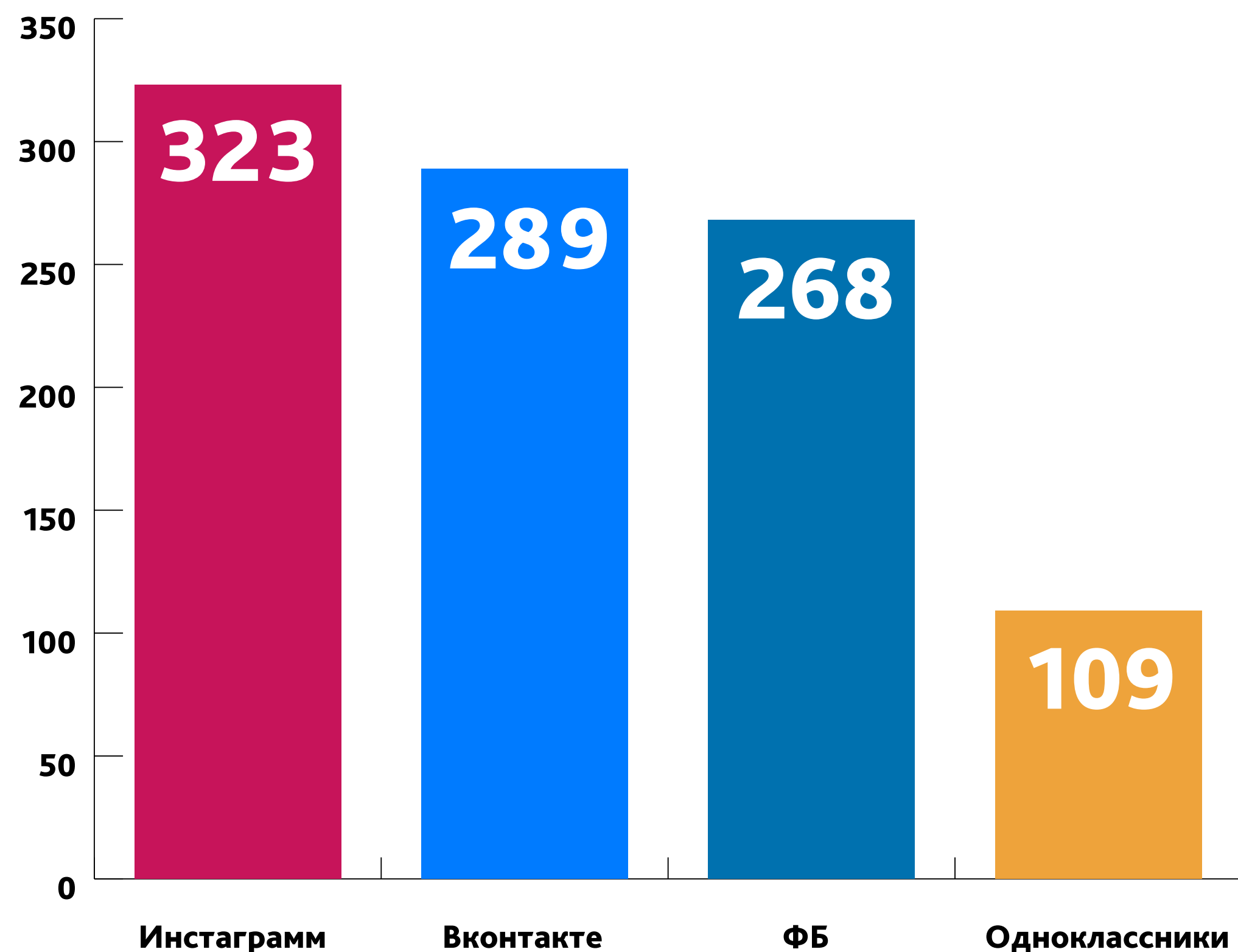


Распределение по полу

- Мужчин
- Женщин

# ДУМА VIII СОЗЫВА В СОЦИАЛЬНЫХ СЕТЯХ

## Предпочтения депутатов ГД по социальным сетям



### Единая Россия

**710**

аккаунтов  
(из возможных 1 292)

**874 582**

аудитория  
(2 707 человек на каждого депутата)

### Справедливая Россия — За правду

**61**

аккаунтов  
(из возможных 108)

**135 163**

аудитория  
(5 006 человек на каждого депутата)

### КПРФ

**119**

аккаунтов  
(из возможных 224)

**297 450**

аудитория  
(5 311 человек на каждого депутата)

### ЛДПР

**67**

аккаунтов  
(из возможных 88)

**84 702**

аудитория  
(3 850 человек на каждого депутата)

### Новые люди

**32**

аккаунтов  
(из возможных 52)

**26 534**

аудитория  
(829 человек на каждого депутата)

# «ЛОСЬ РАШКИНА»

## Валерий Рашкин

37 место в рейтинге

(381 место в рейтинге КПД ГД 13)

МедиаИндекс

**-317 649,20**

(отрицательное значение)

Количество

сообщений

**15 668**

в контексте упоминания темы о лосе,  
данные по российским СМИ  
1.10.21 по 12.12.2021

По данным Медиалогия



# «ЛИДЕРЫ РОССИИ.ПОЛИТИКА» В ГД

17 человек вошли в ТОП-100 (из 19 человек)

**Вошли в топ-50**



**Дмитрий  
Гусев**  
42 место



**Олег  
Матвейчев**  
46 место



**Татьяна  
Буцкая**  
28 место



**Артём  
Метелев**  
29 место



**Игорь  
Кастюкевич**  
43 место



**Алена  
Аршинова**  
45 место



# ТОП-50

№	Ф.И.О.
1	Крашенинников Павел Владимирович
2	Кузнецова Анна Юрьевна
3	Макаров Андрей Михайлович
4	Нилов Ярослав Евгеньевич
5	Неверов Сергей Иванович
6	Хинштейн Александр Евсеевич
7	Толстой Петр Олегович
8	Аксаков Анатолий Геннадьевич
9	Нилов Олег Анатольевич
10	Выборный Анатолий Борисович
11	Бессараб Светлана Викторовна
12	Исаев Андрей Константинович
13	Хованская Галина Петровна
14	Милонов Виталий Валентинович
15	Хубезов Дмитрий Анатольевич
16	Морозов Олег Викторович
17	Яровая Ирина Анатольевна
18	Гетта Антон Александрович
19	Жуков Александр Дмитриевич
20	Коломейцев Николай Васильевич
21	Ревенко Евгений Васильевич
22	Гутенев Владимир Владимирович
23	Попов Евгений Георгиевич
24	Смолин Олег Николаевич
25	Журавлев Алексей Александрович

№	Ф.И.О.
26	Дмитриева Оксана Генриховна
27	Гартунг Валерий Карлович
28	Буцкая Татьяна Викторовна
29	Метелев Артем Павлович
30	Пискарев Василий Иванович
31	Делягин Михаил Геннадьевич
32	Куринный Алексей Владимирович
33	Тумусов Федот Семёнович
34	Терешкова Валентина Владимировна
35	Гаврилов Сергей Анатольевич
36	Никонов Вячеслав Алексеевич
37	Рашкин Валерий Федорович
38	Водолацкий Виктор Петрович
39	Афонин Юрий Вячеславович
40	Веллер Алексей Борисович
41	Альшевских Андрей Геннадьевич
42	Гусев Дмитрий Геннадьевич
43	Кастюкевич Игорь Юрьевич
44	Журова Светлана Сергеевна
45	Аршинова Алёна Игоревна
46	Матвейчев Олег Анатольевич
47	Слуцкий Леонид Эдуардович
48	Аршба Отари Ионович
49	Лантратова Яна Валерьевна
50	Тарбаев Сангаджи Андреевич

# ТОП-50. ИНДЕКС НАРОДНОГО ГОЛОСОВАНИЯ

№	Ф.И.О.
1	Неверов Сергей Иванович
2	Выборный Анатолий Борисович
3	Аршинова Алёна Игоревна
4	Гарин Олег Владимирович
5	Гусев Дмитрий Геннадьевич
6	Волоцков Алексей Анатольевич
7	Матвейчев Олег Анатольевич
8	Дьяконова Татьяна Ивановна
9	Харченко Екатерина Владимировна
10	Кравченко Денис Борисович
11	Василькова Мария Викторовна
12	Нифантьев Евгений Олегович
13	Веллер Алексей Борисович
14	Киселёв Михаил Сергеевич
15	Стенякина Екатерина Петровна
16	Нилов Ярослав Евгеньевич
17	Афонин Юрий Вячеславович
18	Наумов Станислав Александрович
19	Антропенко Игорь Александрович
20	Ревенко Евгений Васильевич
21	Кириянов Артем Юрьевич
22	Буцкая Татьяна Викторовна
23	Попов Евгений Георгиевич
24	Метелев Артем Павлович
25	Оглоблина Юлия Васильевна

№	Ф.И.О.
26	Аиткулова Эльвира Ринатовна
27	Кастюкевич Игорь Юрьевич
28	Спирidonov Александр Юрьевич
29	Самокиш Владимир Игоревич
30	Разворотнева Светлана Викторовна
31	Толстой Петр Олегович
32	Журавлев Алексей Александрович
33	Тумусов Федот Семёнович
34	Бабаков Александр Михайлович
35	Гетта Антон Александрович
36	Гаврилов Сергей Анатольевич
37	Селиверстов Виктор Валентинович
38	Смолин Олег Николаевич
39	Чепа Алексей Васильевич
40	Кузнецова Анна Юрьевна
41	Фетисов Вячеслав Александрович
42	Дмитриева Оксана Генриховна
43	Никонов Вячеслав Алексеевич
44	Ивлев Леонид Григорьевич
45	Хованская Галина Петровна
46	Шаргунов Сергей Александрович
47	Николаев Николай Петрович
48	Огуль Леонид Анатольевич
49	Макаров Андрей Михайлович
50	Морозов Олег Викторович

# ТОП-50. ИНДЕКС АКТИВНОСТИ

№	Ф.И.О.
1	Коломейцев Николай Васильевич
2	Нилов Олег Анатольевич
3	Куринный Алексей Владимирович
4	Аксаков Анатолий Геннадьевич
5	Деягин Михаил Геннадьевич
6	Тарасенко Михаил Васильевич
7	Дмитриева Оксана Генриховна
8	Нилов Ярослав Евгеньевич
9	Макаров Андрей Михайлович
10	Гартунг Валерий Карлович
11	Бессараб Светлана Викторовна
12	Альшевских Андрей Геннадьевич
13	Диденко Алексей Николаевич
14	Хованская Галина Петровна
15	Смолин Олег Николаевич
16	Бахарев Константин Михайлович
17	Кашин Владимир Иванович
18	Останина Нина Александровна
19	Лантратова Яна Валерьевна
20	Пинский Виктор Витальевич
21	Кузнецов Андрей Анатольевич
22	Жуков Александр Дмитриевич
23	Чернышов Борис Александрович
24	Шеремет Михаил Сергеевич
25	Фаррахов Айрат Закиевич

№	Ф.И.О.
26	Новичков Николай Владимирович
27	Пахомов Сергей Александрович
28	Авксентьева Сардана Владимировна
29	Неверов Сергей Иванович
30	Пискарев Василий Иванович
31	Тумусов Федот Семёнович
32	Боярский Сергей Михайлович
33	Терентьев Михаил Борисович
34	Марков Евгений Владимирович
35	Осадчий Николай Иванович
36	Крашенинников Павел Владимирович
37	Хубезов Дмитрий Анатольевич
38	Выборный Анатолий Борисович
39	Власов Василий Максимович
40	Вассерман Анатолий Александрович
41	Терентьев Александр Васильевич
42	Гетта Антон Александрович
43	Бурматов Владимир Владимирович
44	Леонов Сергей Дмитриевич
45	Ремезков Александр Александрович
46	Бурляев Николай Петрович
47	Сенин Владимир Борисович
48	Красов Андрей Леонидович
49	Свистунов Аркадий Николаевич
50	Ануфриева Ольга Николаевна

# ТОП-50. ИНДЕКС МЕДИЙНОСТИ

№	Ф.И.О.
1	Рашкин Валерий Федорович
2	Кузнецова Анна Юрьевна
3	Хинштейн Александр Евсеевич
4	Крашенинников Павел Владимирович
5	Милонов Виталий Валентинович
6	Толстой Петр Олегович
7	Нилов Ярослав Евгеньевич
8	Бессараб Светлана Викторовна
9	Хубезов Дмитрий Анатольевич
10	Неверов Сергей Иванович
11	Деягин Михаил Геннадьевич
12	Сипягин Владимир Владимирович
13	Метелев Артем Павлович
14	Аксаков Анатолий Геннадьевич
15	Журова Светлана Сергеевна
16	Валуев Николай Сергеевич
17	Терешкова Валентина Владимировна
18	Вассерман Анатолий Александрович
19	Обухов Сергей Павлович
20	Макаров Андрей Михайлович
21	Жуков Александр Дмитриевич
22	Журавлев Алексей Александрович
23	Куринный Алексей Владимирович
24	Пискарев Василий Иванович
25	Фетисов Вячеслав Александрович

№	Ф.И.О.
26	Яровая Ирина Анатольевна
27	Третьяк Владислав Александрович
28	Кастюкевич Игорь Юрьевич
29	Свищев Дмитрий Александрович
30	Леонов Сергей Дмитриевич
31	Слуцкий Леонид Эдуардович
32	Выборный Анатолий Борисович
33	Бурматов Владимир Владимирович
34	Москвичев Евгений Сергеевич
35	Панков Николай Васильевич
36	Певцов Дмитрий Анатольевич
37	Коломейцев Николай Васильевич
38	Гордеев Алексей Васильевич
39	Аршба Отари Ионович
40	Чернышов Борис Александрович
41	Кобылкин Дмитрий Николаевич
42	Терюшков Роман Игоревич
43	Тумусов Федот Семёнович
44	Новиков Дмитрий Георгиевич
45	Шхагошев Адальби Люевич
46	Исаев Андрей Константинович
47	Картаполов Андрей Валериевич
48	Вяткин Дмитрий Федорович
49	Амельченкова Ольга Николаевна
50	Власов Василий Максимович

# ТОП-50. ЭКСПЕРТНЫЙ ИНДЕКС

№	Ф.И.О.
1	Кузнецова Анна Юрьевна
2	Крашенинников Павел Владимирович
3	Хинштейн Александр Евсеевич
4	Аршба Отари Ионович
5	Ревенко Евгений Васильевич
6	Никонов Вячеслав Алексеевич
7	Водолацкий Виктор Петрович
8	Веллер Алексей Борисович
9	Буцкая Татьяна Викторовна
10	Толстой Петр Олегович
11	Макаров Андрей Михайлович
12	Морозов Олег Викторович
13	Исаев Андрей Константинович
14	Гутенев Владимир Владимирович
15	Гордеев Алексей Васильевич
16	Пахомов Сергей Александрович
17	Жуков Александр Дмитриевич
18	Боярский Сергей Михайлович
19	Шаманов Владимир Анатольевич
20	Тарбаев Сангаджи Андреевич
21	Лантратова Яна Валерьевна
22	Неверов Сергей Иванович
23	Попов Евгений Георгиевич
24	Гетта Антон Александрович
25	Кусайко Татьяна Алексеевна

№	Ф.И.О.
26	Яровая Ирина Анатольевна
27	Хубезов Дмитрий Анатольевич
28	Альшеевских Андрей Геннадьевич
29	Бутина Мария Валерьевна
30	Драпеко Елена Григорьевна
31	Горохов Андрей Юрьевич
32	Утяшева Римма Амировна
33	Пискарев Василий Иванович
34	Лисовский Сергей Федорович
35	Гаврилов Сергей Анатольевич
36	Кириянов Артем Юрьевич
37	Николаев Николай Петрович
38	Ямпольская Елена Александровна
39	Москвичев Евгений Сергеевич
40	Валуев Николай Сергеевич
41	Луговой Андрей Константинович
42	Роднина Ирина Константиновна
43	Амельченкова Ольга Николаевна
44	Гусев Дмитрий Геннадьевич
45	Матвейчев Олег Анатольевич
46	Харченко Екатерина Владимировна
47	Афонин Юрий Вячеславович
48	Наумов Станислав Александрович
49	Журавлев Алексей Александрович
50	Бабаков Александр Михайлович

# ЦИТАТЫ

---

Популизм в деятельности и формализм в работе главная черта нового состава депутатов ГД РФ от Приморского края. Новые депутаты себя полностью дискредитируют.

---

**Ханас Петр**

Ждём от нового состава Государственной Думы не просто слов, а действий.

Хотелось бы увидеть активную работу депутатов в качестве законодателей, чья работа направлена на благо своих избирателей.

---

**Баранова Мария**

Депутаты работают по-разному, опыт и знания имеют большое значение.

---

**Ватанская Злата**

Депутаты работают согласно своим возможностям и личностным качествам. Есть, конечно, и пустозвоны... но есть особенно активные, продвигающие в жизнь значимые проекты.

---

**Н Ирина**

Состав депутатов ГД от Алтайского края обновился на половину. При этом депутаты, которые переизбрались на очередной срок продолжают активную работу в регионе. Присутствие яркой и харизматичной коммунистки только добавить внимания к ситуации в Алтайском крае.

---

**Сергеева Екатерина**

Большинство депутатов были переизбраны в новый созыв, поэтому работа депутатского корпуса в Алтайском крае не останавливалась.

---

**Лукин Константин**

Ряд новичков и некоторые старички практически незаметны.

---

**Костылев Алексей**

Ярославская область, пожалуй, принесла один из самых неожиданных гамбитов по итогам выборов ))))

---

**Становой Андрей**

Создаётся впечатление, что некоторые депутаты ещё не вошли в рабочий режим, особенно в отношении работы в своих округах и закреплённых территориях. Или не озаботились публичным освещением этой своей деятельности.

---

**Смирнов Сергей**

# АВТОРЫ

---



**Алексей Мартынов**

---

Российский политолог, постоянный  
политический комментатор  
российских федеральных и  
зарубежных СМИ



**Павел Данилин**

---

Директор  
«Центра политического анализа»

# ФОРМУЛА КПДГД

Исследование для составления рейтинга проводилось с сентября по декабрь 2021 г. и состоит из 4 неравновесных индексов:



## Индекс народного голосования

возможности депутата мобилизовать сторонников



## Индекс активности депутата в ГД

законотворческая активность депутата



## Индекс медийности

количество упоминаний о депутате в СМИ и информационном поле



## Экспертный индекс работы в регионе

оценка работы депутатов на конкретной территории экспертами



Председатель Госдумы не участвует в рейтинге. Как третье лицо в государстве, он имеет неоспоримые преимущества в сравнении со всем депутатским корпусом. Также из рейтинга исключены лидеры думских фракций. Все остальные депутаты, независимо от занимаемых должностей, находятся в равных условиях.



# КАК УСТРОЕН РЕЙТИНГ

---

Данные индексов активности в ГД, медийности и экспертной оценки с сентября по декабрь 2021. Голосование на сайте «Депутат Клуб» накопительное.



## Индекс народного голосования

Представляет соотношение голосов на странице депутата на сайте «Депутат Клуб» к общему количеству проголосовавших на портале. Голосование накопительное за время осенней сессии всего приняло участие 201 319 человек



## Индекс активности депутата в Госдуме

это соотношение суммы выступлений в зале пленарных заседаний и участия в законопроектах к сумме всех выступлений и законопроектов за сессию.

# КАК УСТРОЕН РЕЙТИНГ



## Индекс медийности

вычисляется по данным порталов «Медialogия» и «Медиаметрикс» с учетом федеральных и региональных СМИ и ТВ каналов



## Индекс работы в регионе

Участвуют более **800** федеральных и региональных экспертов, политтехнологов и журналистов, оценивая следующие параметры:

- работа с жителями и общественными организациями
- работа в регионе с органами региональной власти (губернатор, правительство региона, власти муниципалитетов)
- работа с региональными элитами (бизнесмены, депутаты всех уровней, ЛОМы, ВИПы).
- работа в интернете (открытость и доступность депутата в сети, ведется ли через интернет взаимодействие с жителями и представителями территории, освещается ли работа на территории в интернете).

Количество экспертов продолжает увеличиваться



## Экспертные Клубы

В оценке эффективности депутатов приняли участие Экспертные клубы городов: Санкт-Петербург, Екатеринбург, Новосибирск, Челябинск, Иркутск и Севастополь. Всего в состав клубов входит **873** эксперта из различных отраслей.

# РЕЙТИНГ

№	Ф.И.О.Отсутствуют руководители фракций	Активность в ГД	Индекс народного голосования	Оценка экспертов	Индекс цитируемости	КПДГД
1	Крашенинников Павел Владимирович	5,82	8,94	29	13,26	57,02
2	Кузнецова Анна Юрьевна	0,9	8,99	29	17,77	56,66
4	Нилов Ярослав Евгеньевич	14	9,66	22	10,94	56,59
3	Макаров Андрей Михайлович	12,85	8,96	28	6,78	56,59
5	Неверов Сергей Иванович	6,62	13,28	27	9,61	56,51
6	Хинштейн Александр Евсеевич	3,21	8,49	29	15,09	55,79
7	Толстой Петр Олегович	1,61	9,51	28	11,73	50,85
8	Аксаков Анатолий Геннадьевич	15,26	0,38	25	8,53	49,16
9	Нилов Олег Анатольевич	17,5	0,35	25	3,17	46,02
10	Выборный Анатолий Борисович	5,62	13	20	5,34	43,97
11	Бессараб Светлана Викторовна	10,44	0,32	23	9,8	43,55
12	Исаев Андрей Константинович	2,41	8,91	28	4,16	43,48
13	Хованская Галина Петровна	8,83	8,97	24	1,61	43,41
14	Милонов Виталий Валентинович	1,61	8,52	20	13,04	43,17
15	Хубезов Дмитрий Анатольевич	5,65	0,5	27	9,72	42,87
16	Морозов Олег Викторович	4,01	8,96	28	1,88	42,86
17	Яровая Ирина Анатольевна	0,8	8,81	27	6,2	42,82
18	Гетта Антон Александрович	4,91	9,01	27	1,65	42,58
19	Жуков Александр Дмитриевич	7,23	0,37	28	6,6	42,19
20	Коломейцев Николай Васильевич	18,48	0,37	18	4,74	41,6
21	Ревенко Евгений Васильевич	0,01	9,64	28,5	3,27	41,43
22	Гутенев Владимир Владимирович	1,61	8,91	28	2,81	41,33
23	Попов Евгений Георгиевич	1,61	9,61	27	2,96	41,18
24	Смолин Олег Николаевич	8,83	8,99	20	3,2	41,02
25	Журавлев Алексей Александрович	0,01	9,35	25	6,5	40,86
26	Дмитриева Оксана Генриховна	14,47	8,98	15	2,37	40,82
27	Гартунг Валерий Карлович	12,85	0,3	25	2,64	40,79
28	Буцкая Татьяна Викторовна	0,01	9,63	28	2,7	40,34
29	Метелев Артем Павлович	0,01	9,61	22	8,66	40,28
30	Пискарев Василий Иванович	6,42	0,32	27	6,47	40,22

# РЕЙТИНГ

№	Ф.И.О.Отсутствуют руководители фракций	Активность в ГД	Индекс народного голосования	Оценка экспертов	Индекс цитируемости	КПДГД
31	Делягин Михаил Геннадьевич	15,26	0,32	15	9,57	40,14
32	Куринный Алексей Владимирович	16,27	0,35	17	6,5	40,12
33	Тумусов Федот Семёнович	6,42	9,2	20	4,34	39,97
34	Терешкова Валентина Владимировна	2,41	8,51	22	6,98	39,9
35	Гаврилов Сергей Анатольевич	2,41	9	26,5	1,8	39,7
36	Никонов Вячеслав Алексеевич	0,01	8,98	28,5	2,19	39,68
37	Рашкин Валерий Федорович	0,8	0,36	8	30,39	39,55
38	Водолацкий Виктор Петрович	1,91	5,93	28,5	2,99	39,32
39	Афонин Юрий Вячеславович	0,8	9,66	25	3,8	39,26
40	Веллер Алексей Борисович	0,01	9,68	28	1,35	39,04
41	Альшевских Андрей Геннадьевич	10,44	0,41	27	0,86	38,71
42	Гусев Дмитрий Геннадьевич	3,01	10,02	25	0,67	38,7
43	Кастюкевич Игорь Юрьевич	0,01	9,58	23	6,04	38,62
44	Журова Светлана Сергеевна	0,8	8,31	22	7,39	38,51
45	Аршинова Алёна Игоревна	0,01	12,69	22	3,81	38,5
46	Матвейчев Олег Анатольевич	0,01	9,83	25	3,57	38,41
47	Слуцкий Леонид Эдуардович	0,01	8,88	24	5,38	38,27
48	Аршба Отари Ионович	3,91	0,69	29	4,66	38,26
49	Лантратова Яна Валерьевна	8,03	0,4	27,5	2,16	38,09
50	Тарбаев Сангаджи Андреевич	0,01	8,95	27,5	1,48	37,94
51	Пахомов Сергей Александрович	6,82	0,38	28	2,66	37,86
52	Чепа Алексей Васильевич	2,41	8,99	23	3,44	37,83
53	Луговой Андрей Константинович	2,41	8,5	25,5	1,31	37,72
54	Тарасенко Михаил Васильевич	15,26	0,32	21	0,88	37,46
55	Бабаков Александр Михайлович	1,61	9,03	25	1,78	37,41
56	Разворотнева Светлана Викторовна	2,41	9,51	23	2,37	37,29
57	Фетисов Вячеслав Александрович	0,01	8,99	22	6,21	37,21
58	Кусайко Татьяна Алексеевна	0,01	8,93	27	1,02	36,96
59	Кирьянов Артем Юрьевич	0,01	9,64	26	0,69	36,34
60	Наумов Станислав Александрович	0,8	9,65	25	0,73	36,19

# РЕЙТИНГ

№	Ф.И.О.Отсутствуют руководители фракций	Активность в ГД	Индекс народного голосования	Оценка экспертов	Индекс цитируемости	КПДГД
61	Боярский Сергей Михайлович	6,42	0,31	28	1,42	36,15
62	Селиверстов Виктор Валентинович	0,01	9	25	1,96	35,97
63	Кобылкин Дмитрий Николаевич	0,8	8,49	22	4,49	35,78
64	Николаев Николай Петрович	0,01	8,97	26	0,7	35,67
65	Авксентьева Сардана Владимировна	6,82	0,5	25	2,96	35,28
66	Харченко Екатерина Владимировна	0,01	9,71	25	0,28	35
67	Москвичев Евгений Сергеевич	3,21	0,32	26	4,87	34,4
68	Ивлев Леонид Григорьевич	0,01	8,98	25	0,4	34,39
69	Дьяконова Татьяна Ивановна	2,41	9,72	21,5	0,66	34,29
70	Валуев Николай Сергеевич	0,8	0,28	26	7,2	34,28
71	Стенякина Екатерина Петровна	3,21	9,67	20	1,29	34,17
72	Бурматов Владимир Владимирович	4,82	0,37	24	4,92	34,11
73	Диденко Алексей Николаевич	9,64	0,32	22	1,89	33,85
74	Шаргунов Сергей Александрович	0,8	8,97	22	2,04	33,81
75	Оглоблина Юлия Васильевна	0,8	9,6	22	1,29	33,69
76	Самокиш Владимир Игоревич	3,21	9,54	20	0,51	33,26
77	Чернышов Борис Александрович	7,23	0,39	21	4,6	33,22
78	Гордеев Алексей Васильевич	0,01	0,43	28	4,72	33,16
79	Огуль Леонид Анатольевич	0,01	8,97	22	1,85	32,83
80	Василькова Мария Викторовна	0,01	9,69	22	0,39	32,09
81	Волоцков Алексей Анатольевич	0,01	9,84	21	0,62	31,48
82	Лисовский Сергей Федорович	3,21	0,29	27	0,82	31,32
83	Картаполов Андрей Валериевич	2,41	0,31	24,5	4,07	31,29
84	Бутина Мария Валерьевна	0,8	0,41	27	2,65	30,86
85	Драпеко Елена Григорьевна	1,61	0,4	27	1,86	30,86
86	Бахарев Константин Михайлович	8,83	0,38	20,5	1,01	30,72
87	Третьяк Владислав Александрович	0,01	0,42	24	6,2	30,63
88	Топилин Максим Анатольевич	1,61	0,45	25	3,49	30,55
89	Леонов Сергей Дмитриевич	4,82	0,36	19,5	5,64	30,31
90	Терентьев Михаил Борисович	6,42	0,35	22	1,51	30,28

# РЕЙТИНГ

№	Ф.И.О.Отсутствуют руководители фракций	Активность в ГД	Индекс народного голосования	Оценка экспертов	Индекс цитируемости	КПДГД
91	Киселёв Михаил Сергеевич	0,01	9,68	19	1,55	30,24
92	Ямпольская Елена Александровна	1,61	0,43	26	2,14	30,18
93	Шеремет Михаил Сергеевич	7,23	0,41	19,5	2,95	30,09
94	Кравченко Денис Борисович	0,01	9,7	19	1,17	29,88
95	Амельченкова Ольга Николаевна	0,01	0,42	25,5	3,9	29,82
96	Шаманов Владимир Анатольевич	0,01	0,31	28	1,44	29,77
97	Гарин Олег Владимирович	0,01	10,55	18,5	0,7	29,76
98	Сипягин Владимир Владимирович	0,01	0,85	20	8,87	29,73
99	Роднина Ирина Константиновна	0,01	0,43	25,5	3,57	29,51
100	Антропенко Игорь Александрович	0,01	9,65	19	0,79	29,45
101	Пинский Виктор Витальевич	8,03	0,36	20	1,05	29,44
102	Нифантьев Евгений Олегович	0,01	9,69	19	0,57	29,27
103	Симановский Леонид Яковлевич	4,01	0,38	24	0,76	29,16
104	Власов Василий Максимович	5,62	0,36	19	3,9	28,88
105	Кашин Владимир Иванович	8,83	0,37	17	2,49	28,68
106	Харитонов Николай Михайлович	1,61	8,91	16	1,88	28,4
107	Швыткин Юрий Николаевич	4,01	1,19	22	1,15	28,35
108	Утяшева Римма Амировна	0,01	0,33	27	0,87	28,21
109	Аиткулова Эльвира Ринатовна	0,8	9,58	17	0,8	28,18
111	Вассерман Анатолий Александрович	5,62	0,35	15	6,94	27,91
110	Останина Нина Александровна	8,83	0,49	15	3,59	27,91
112	Горохов Андрей Юрьевич	0,01	0,35	27	0,53	27,89
113	Федяев Павел Михайлович	3,21	0,39	23	1,16	27,76
114	Ремезков Александр Александрович	4,82	0,35	22	0,54	27,71
115	Резник Владислав Матусович	1,61	0,37	24	1,68	27,66
116	Спиридонов Александр Юрьевич	0,01	9,57	17	0,93	27,52
117	Шхагошев Адальби Люлевич	0,8	0,43	22	4,18	27,42
118	Бурляев Николай Петрович	4,82	0,42	20	2,06	27,29
119	Соломатина Татьяна Васильевна	3,21	0,31	22	1,62	27,13
120	Казакова Ольга Михайловна	0,01	0,37	24	2,46	26,84

# РЕЙТИНГ

№	Ф.И.О.Отсутствуют руководители фракций	Активность в ГД	Индекс народного голосования	Оценка экспертов	Индекс цитируемости	КПДГД
121	Романов Михаил Валентинович	0,8	0,32	22	3,7	26,83
122	Фаррахов Айрат Закиевич	7,23	0,54	17,5	1,44	26,72
123	Аникеев Григорий Викторович	0,01	0,33	25	1,37	26,71
124	Сухарев Иван Константинович	1,61	0,35	21	3,54	26,49
125	Вяткин Дмитрий Федорович	3,21	0,31	19	3,92	26,44
126	Затулин Константин Федорович	3,21	0,35	20	2,83	26,39
127	Сенин Владимир Борисович	4,82	0,35	21	0,16	26,33
128	Завальный Павел Николаевич	2,41	0,35	20	3,51	26,27
129	Марков Евгений Владимирович	6,42	0,4	19	0,39	26,21
130	Панькина Ирина Александровна	3,21	0,33	22	0,57	26,11
131	Чилингаров Артур Николаевич	0,01	0,35	24	1,68	26,04
132	Булавинов Вадим Евгеньевич	0,01	0,38	25	0,54	25,93
133	Красов Андрей Леонидович	4,82	0,34	20	0,66	25,82
134	Скоч Андрей Владимирович	0,01	0,34	24	1,46	25,81
135	Кошелев Владимир Алексеевич	1,61	0,32	23	0,86	25,79
136	Коган Александр Борисович	2,41	0,32	22	1	25,72
137	Макаров Вячеслав Серафимович	3,21	0,34	19	3,16	25,71
138	Тимофеева Ольга Викторовна	0,01	0,37	22	3,16	25,54
139	Терюшков Роман Игоревич	0,8	0,28	20	4,44	25,53
140	Саблин Дмитрий Вадимович	0,8	0,43	23	1,28	25,52
141	Карпов Анатолий Евгеньевич	0,01	0,36	22	3,02	25,39
143	Ануфриева Ольга Николаевна	4,82	0,32	19,5	0,61	25,25
142	Свистунов Аркадий Николаевич	4,82	0,34	20	0,1	25,25
144	Делимханов Адам Султанович	0,01	0,35	24	0,87	25,23
145	Фадина Оксана Николаевна	1,61	0,31	20	3,19	25,11
146	Ресин Владимир Иосифович	0,01	0,31	22	2,71	25,03
147	Панков Николай Васильевич	0,8	0,29	19	4,84	24,93
148	Цед Николай Григорьевич	2,41	0,37	22	0,14	24,93
149	Мельников Иван Иванович	0,8	0,29	20	3,66	24,75
150	Цунаева Елена Моисеевна	0,01	0,39	22	2,33	24,73

# РЕЙТИНГ

№	Ф.И.О.Отсутствуют руководители фракций	Активность в ГД	Индекс народного голосования	Оценка экспертов	Индекс цитируемости	КПДГД
151	Зубарев Виктор Владиславович	3,21	0,31	19,5	1,68	24,7
152	Ющенко Александр Андреевич	0,8	0,32	20	3,49	24,62
153	Брыкин Николай Гаврилович	4,01	0,24	20	0,29	24,55
154	Бессарабов Даниил Владимирович	3,21	0,35	20	0,97	24,53
155	Костенко Наталья Васильевна	0,8	0,41	21,5	1,69	24,4
156	Димов Олег Дмитриевич	4,01	0,26	19	1,11	24,38
157	Бондаренко Елена Вениаминовна	1,61	0,31	22	0,33	24,25
158	Савченко Олег Владимирович	3,21	0,43	20	0,59	24,22
159	Свищев Дмитрий Александрович	1,61	0,29	16,5	5,78	24,18
160	Качкаев Павел Рюрикович	4,01	0,37	19	0,74	24,12
161	Кузнецов Андрей Анатольевич	8,03	0,38	15	0,69	24,1
162	Оргеева Марина Эдуардовна	1,61	0,34	21,5	0,62	24,07
163	Первышов Евгений Алексеевич	0,8	0,37	20	2,82	23,99
164	Фролова Тамара Ивановна	4,01	0,39	19	0,5	23,91
165	Воробьев Андрей Викторович	0,8	0,32	22	0,71	23,83
166	Шолохов Александр Михайлович	0,8	0,35	22	0,62	23,77
167	Якубовский Александр Владимирович	0,01	0,41	22	1,3	23,72
168	Тайсаев Казбек Куцукович	4,82	0,36	18	0,51	23,69
169	Тен Сергей Юрьевич	3,21	0,35	19	1,05	23,61
170	Когогина Альфия Гумаровна	0,01	0,44	22	1,15	23,6
171	Кара-оол Шолбан Валерьевич	0,8	0,31	19	3,47	23,59
172	Морозов Сергей Иванович	0,8	0,32	20	2,4	23,53
173	Ананских Игорь Александрович	3,21	0,39	19	0,84	23,44
174	Германова Ольга Михайловна	0,8	4,38	18	0,21	23,4
175	Осадчий Николай Иванович	6,42	0,26	16,5	0,18	23,37
176	Аксёненко Александр Сергеевич	3,21	0,37	19	0,71	23,29
177	Савельев Дмитрий Иванович	2,41	0,37	20	0,4	23,18
178	Марченко Евгений Евгеньевич	1,61	0,29	19	2,21	23,11
179	Макиев Зураб Гайозович	0,01	0,28	22	0,7	22,99
180	Метшин Айдар Раисович	0,01	0,39	21	1,58	22,97



# РЕЙТИНГ

№	Ф.И.О.Отсутствуют руководители фракций	Активность в ГД	Индекс народного голосования	Оценка экспертов	Индекс цитируемости	КПДГД
181	Ситников Алексей Владимирович	0,01	0,34	22	0,61	22,96
182	Любарский Роман Валерьевич	0,01	0,42	22	0,46	22,89
183	Логинов Вячеслав Юрьевич	0,01	0,43	22	0,43	22,87
184	Калашников Леонид Иванович	0,8	0,41	19	2,61	22,83
185	Лихачев Виталий Викторович	0,01	0,75	21	1,06	22,82
186	Чепиков Сергей Владимирович	0,01	0,31	22	0,49	22,82
187	Мусатов Иван Михайлович	0,01	0,35	22	0,44	22,81
188	Байгускаров Зариф Закирович	0,8	0,39	21	0,38	22,57
189	Хамзаев Бийсултан Султанбиевич	1,61	0,32	20	0,61	22,54
190	Смирнов Виктор Владимирович	0,8	0,24	21	0,48	22,52
191	Старшинов Михаил Евгеньевич	0,8	0,4	21	0,31	22,51
192	Квитка Иван Иванович	0,8	0,38	19	2,32	22,5
193	Данчикова Галина Иннокентьевна	1,61	0,83	19	0,96	22,4
194	Кушнарев Виталий Васильевич	0,01	0,41	21	0,95	22,37
195	Кузьмин Михаил Владимирович	0,01	0,28	22	0,02	22,32
196	Гильмутдинов Ильдар Ирекович	0,8	0,35	20	1,14	22,3
197	Туров Артём Викторович	0,01	0,4	21	0,83	22,24
198	Кумин Вадим Валентинович	1,61	0,39	20	0,24	22,24
200	Белых Ирина Викторовна	2,41	0,23	19	0,58	22,21
199	Дорошенко Андрей Николаевич	0,8	0,3	21	0,11	22,21
201	Обухов Сергей Павлович	0,01	0,31	15	6,86	22,18
202	Плотников Владимир Николаевич	1,61	0,37	19	1,19	22,17
203	Напсо Юрий Аисович	1,61	0,27	20	0,27	22,15
204	Грешневиков Анатолий Николаевич	0,8	0,33	20	0,89	22,02
205	Терентьев Александр Васильевич	5,62	0,4	15,5	0,48	22
206	Савицкая Светлана Евгеньевна	0,8	0,33	20	0,86	21,99
207	Горячева Ксения Александровна	4,01	0,46	17	0,42	21,9
208	Демченко Иван Иванович	0,8	0,25	20	0,77	21,83
209	Панин Геннадий Олегович	0,8	0,44	20	0,54	21,79
210	Заварзин Виктор Михайлович	0,8	0,34	20	0,57	21,71

# РЕЙТИНГ

№	Ф.И.О.Отсутствуют руководители фракций	Активность в ГД	Индекс народного голосования	Оценка экспертов	Индекс цитируемости	КПДГД
211	Шайхутдинов Рифат Габдулхакович	0,01	0,34	20	1,32	21,67
212	Синельщиков Юрий Петрович	4,01	0,4	14	3,17	21,59
213	Солодовников Иван Александрович	0,01	0,35	21	0,22	21,58
214	Певцов Дмитрий Анатольевич	1,61	0,18	15	4,76	21,55
215	Тутова Лариса Николаевна	0,01	0,41	20	1,12	21,54
216	Лебедев Евгений Викторович	0,8	0,35	20	0,39	21,54
217	Бидонько Сергей Юрьевич	0,01	0,37	20	1,14	21,52
218	Марков Андрей Павлович	1,61	0,4	19	0,5	21,5
219	Каденков Дмитрий Михайлович	0,01	0,29	21	0,17	21,47
220	Матвеев Михаил Николаевич	4,01	0,36	16	1,08	21,45
221	Марданшин Рафаэль Мирхатимович	1,61	0,37	19	0,47	21,45
222	Валеев Эрнест Абдулович	0,8	0,44	19	1,16	21,4
223	Щапов Михаил Викторович	2,41	0,29	17	1,64	21,34
224	Ильиных Владимир Алексеевич	0,01	0,43	19	1,88	21,32
225	Гончаров Николай Александрович	0,8	0,37	20	0,07	21,24
226	Чижов Сергей Викторович	0,01	0,37	20	0,84	21,22
227	Фомичев Вячеслав Васильевич	0,01	0,29	20	0,92	21,21
228	Григорьев Юрий Иннокентьевич	3,21	0,37	17	0,64	21,21
229	Алехин Андрей Анатольевич	4,82	0,35	14	1,96	21,13
230	Майданов Денис Васильевич	0,8	0,35	17	2,9	21,06
231	Гладких Борис Михайлович	0,8	0,32	19,5	0,42	21,04
232	Сокол Сергей Михайлович	0,01	0,31	18	2,72	21,03
234	Борисов Александр Александрович	0,01	0,35	19	1,64	21
233	Колунов Сергей Владимирович	0,01	0,29	20	0,7	21
235	Арефьев Николай Васильевич	3,21	0,32	16	1,39	20,92
236	Новичков Николай Владимирович	7,23	0,37	13	0,31	20,9
237	Каргинов Сергей Генрихович	0,01	0,47	20	0,39	20,87
238	Павлов Владимир Викторович	0,01	0,34	20	0,45	20,81
239	Демин Александр Вячеславович	4,01	0,43	16	0,36	20,8
240	Пивненко Валентина Николаевна	0,01	0,38	19	1,37	20,76

# РЕЙТИНГ

№	Ф.И.О.Отсутствуют руководители фракций	Активность в ГД	Индекс народного голосования	Оценка экспертов	Индекс цитируемости	КПДГД
241	Хор Глеб Яковлевич	0,8	0,36	19	0,54	20,7
242	Скачков Александр Анатольевич	0,01	0,32	19	1,32	20,65
243	Ефимов Виталий Борисович	0,8	0,35	19	0,5	20,65
244	Гаджиев Руслан Гаджиевич	0,01	0,37	20	0,27	20,64
245	Леонов Олег Юрьевич	3,21	0,47	16	0,9	20,59
246	Борцов Николай Иванович	0,01	0,32	20	0,24	20,58
247	Яхнюк Сергей Васильевич	0,8	0,37	19	0,4	20,56
248	Селезнев Валерий Сергеевич	0,01	0,38	20	0,16	20,55
249	Левченко Сергей Георгиевич	0,01	0,43	17	3,1	20,53
250	Козловский Александр Николаевич	0,01	0,34	19	1,18	20,53
251	Исламов Дмитрий Викторович	0,8	0,47	19	0,25	20,52
252	Птицын Роман Викторович	0,01	0,4	20	0,09	20,5
253	Мажуга Александр Георгиевич	0,01	0,4	19	1,05	20,46
254	Скляр Геннадий Иванович	0,01	0,46	19	0,91	20,38
256	Новиков Дмитрий Георгиевич	0,8	0,29	15	4,27	20,37
255	Максимов Александр Александрович	0,8	0,34	19	0,23	20,37
257	Толмачёв Александр Романович	0,01	0,25	18	2,05	20,3
258	Дерябкин Виктор Ефимович	1,61	0,35	18	0,34	20,29
259	Карлов Георгий Александрович	0,8	0,33	19	0,14	20,27
260	Гурулёв Андрей Викторович	0,8	0,36	18	1,05	20,22
261	Салаева Алла Леонидовна	0,01	0,32	19	0,87	20,21
262	Кавинов Артем Александрович	0,01	0,37	18,5	1,32	20,2
263	Баталова Рима Акбердиновна	0,8	0,34	18	1,01	20,15
264	Белоусов Вадим Владимирович	2,41	0,48	17	0,25	20,15
265	Вольфсон Илья Светославович	0,01	0,46	19	0,65	20,12
266	Бессонов Евгений Иванович	4,82	0,4	14	0,87	20,08
267	Чаплин Никита Юрьевич	0,01	0,34	19	0,7	20,05
268	Назарова Наталья Васильевна	0,01	0,36	19	0,67	20,04
270	Лобач Татьяна Георгиевна	0,01	0,35	19	0,57	19,93
269	Погорелый Дмитрий Викторович	0,01	0,37	19	0,55	19,93

# РЕЙТИНГ

№	Ф.И.О.Отсутствуют руководители фракций	Активность в ГД	Индекс народного голосования	Оценка экспертов	Индекс цитируемости	КПДГД
271	Бахметьев Виталий Викторович	0,01	0,4	19	0,49	19,9
272	Пилипенко Ольга Васильевна	0,01	0,27	19	0,61	19,89
273	Петров Вячеслав Анатольевич	0,01	0,34	19	0,49	19,84
274	Прокофьев Артём Вячеславович	4,01	0,28	14,5	1,04	19,83
275	Иванинский Олег Иванович	0,01	0,4	19	0,42	19,82
276	Алтухов Сергей Викторович	0,01	0,34	19	0,44	19,79
277	Ламейкин Дмитрий Викторович	0,01	0,36	19	0,42	19,79
278	Лоор Иван Иванович	0,8	0,44	18	0,49	19,74
279	Горелкин Антон Вадимович	0,01	0,4	17,5	1,8	19,71
280	Коткин Сергей Николаевич	0,01	0,28	19	0,35	19,64
282	Сулейманов Ренат Исмаилович	3,21	0,34	15	1,02	19,58
281	Геккиев Заур Далхатович	0,01	0,31	19	0,26	19,58
284	Романенко Роман Юрьевич	0,01	0,37	19	0,19	19,57
283	Лоцманов Дмитрий Николаевич	0,01	0,4	19	0,16	19,57
285	Ивенских Ирина Валентиновна	0,01	0,28	19	0,26	19,55
286	Гаджиев Мурад Станиславович	0,01	0,36	19	0,17	19,54
287	Будуев Николай Робертович	1,61	0,34	17	0,59	19,53
288	Водянов Роман Михайлович	0,01	0,31	19	0,18	19,5
289	Симигин Павел Владимирович	0,01	0,38	19	0,08	19,46
290	Федоров Евгений Алексеевич	0,01	0,36	17	2,08	19,45
291	Станкевич Юрий Аркадьевич	1,61	0,37	17	0,46	19,43
292	Агаев Бекхан Вахаевич	0,01	0,31	19	0,1	19,42
295	Дроздов Александр Сергеевич	0,01	0,34	18	1,04	19,39
294	Кизеев Михаил Владимирович	0,01	0,39	18	0,99	19,39
293	Петров Сергей Валериевич	0,01	0,32	19	0,06	19,39
296	Румянцев Александр Григорьевич	0,01	0,42	18	0,88	19,3
297	Лавриненко Алексей Федорович	0,8	0,38	18	0,12	19,3
298	Родина Виктория Сергеевна	1,61	0,29	17	0,35	19,25
299	Иванюженков Борис Викторович	1,61	0,32	17	0,31	19,23
300	Лесун Анатолий Фёдорович	0,01	0,38	18	0,77	19,15

# РЕЙТИНГ

№	Ф.И.О.Отсутствуют руководители фракций	Активность в ГД	Индекс народного голосования	Оценка экспертов	Индекс цитируемости	КПДГД
301	Голиков Олег Александрович	0,8	0,38	17,5	0,44	19,12
302	Шувалов Вадим Николаевич	0,01	0,53	18	0,58	19,11
304	Долуда Николай Александрович	0,01	0,36	17	1,67	19,04
303	Лябихов Роман Михайлович	3,21	0,37	15	0,47	19,04
305	Баженов Тимофей Тимофеевич	0,01	0,34	18	0,65	18,99
306	Ильтяков Александр Владимирович	0,01	0,39	18	0,56	18,96
307	Школкина Надежда Васильевна	0,01	0,39	18	0,55	18,94
308	Лисицын Анатолий Иванович	1,61	0,28	16	1,05	18,93
309	Канаев Алексей Валерианович	0,01	0,39	18	0,52	18,92
310	Красноштанов Антон Алексеевич	0,01	0,3	18	0,6	18,91
311	Калимуллин Рустам Галиуллович	0,01	0,31	18	0,58	18,89
312	Рябцева Жанна Анатольевна	0,8	0,34	17	0,74	18,88
313	Полуянова Наталия Владимировна	0,01	0,39	18	0,47	18,87
314	Колесников Олег Алексеевич	0,01	0,32	18	0,52	18,85
315	Ковпак Лев Игоревич	0,01	0,41	18	0,42	18,85
316	Бабашов Леонид Иванович	0,01	0,4	17,5	0,93	18,84
317	Гимбатов Андрей Петрович	0,01	0,35	18	0,47	18,83
318	Басанский Антон Александрович	0,8	0,25	17	0,68	18,73
319	Игнатов Виктор Александрович	0,01	0,31	18	0,39	18,71
320	Пирог Дмитрий Юрьевич	0,8	0,27	17	0,61	18,68
321	Пономарев Аркадий Николаевич	0,01	0,31	18	0,35	18,67
322	Шипулин Антон Владимирович	0,01	0,3	17	1,33	18,64
324	Семигин Геннадий Юрьевич	1,61	0,38	15	1,54	18,53
323	Хасанов Мурат Русланович	0,01	0,27	18	0,25	18,53
325	Николаева Виктория Викторовна	0,01	0,4	18	0,12	18,52
326	Казаков Виктор Алексеевич	0,01	0,29	18	0,2	18,51
327	Барахоев Бекхан Абдулхамидович	0,01	0,38	18	0,07	18,46
328	Скруг Валерий Степанович	0,8	0,44	17	0,17	18,42
331	Ларионова Татьяна Петровна	0,01	0,3	17	1,1	18,41
332	Кононов Владимир Михайлович	0,01	0,28	18	0,12	18,41

# РЕЙТИНГ

№	Ф.И.О.Отсутствуют руководители фракций	Активность в ГД	Индекс народного голосования	Оценка экспертов	Индекс цитируемости	КПДГД
330	Догаев Ахмед Шамханович	0,01	0,34	18	0,06	18,41
329	Вороновский Анатолий Владимирович	0,01	0,37	18	0,03	18,41
333	Колесник Андрей Иванович	0,8	0,38	17	0,2	18,38
334	Иванов Николай Николаевич	1,61	0,33	16	0,42	18,36
335	Говырин Алексей Борисович	0,01	0,29	17	1,05	18,35
336	Татриев Муслим Барисович	0,01	0,31	18	0,01	18,32
337	Кидяев Виктор Борисович	0,01	0,35	17	0,95	18,31
338	Петрунин Николай Юрьевич	0,01	0,25	17	1,03	18,29
339	Даванков Владислав Андреевич	0,8	0,38	15	2,1	18,28
340	Саранова Юлия Владимировна	0,8	0,4	16	1,05	18,25
341	Веремеенко Сергей Алексеевич	0,01	0,31	17	0,93	18,25
342	Самокутязев Александр Михайлович	1,61	0,38	16	0,23	18,21
343	Азимов Рахим Азизбоевич	0,01	0,52	17	0,67	18,2
344	Бородай Александр Юрьевич	0,01	0,51	16	1,63	18,16
345	Щеглов Николай Михайлович	0,01	0,32	17	0,81	18,14
346	Вторыгина Елена Андреевна	0,01	0,33	17	0,8	18,14
347	Пайкин Борис Романович	0,01	0,36	17	0,76	18,13
348	Коробова Ольга Владимировна	0,01	0,37	17	0,72	18,1
349	Панеш Каплан Мугдинович	1,61	0,41	16	0,06	18,07
350	Бичаев Артем Александрович	0,01	0,29	16	1,76	18,05
351	Белик Дмитрий Анатольевич	0,01	0,4	16	1,64	18,04
352	Таймазов Артур Борисович	0,01	0,37	17	0,65	18,03
353	Нуриев Марат Абдулхаевич	0,01	0,32	17	0,67	18
354	Черняк Алексей Юрьевич	0,01	0,4	17	0,59	18
355	Умаханов Сайгидпаша Дарбишевич	0,01	0,38	17	0,59	17,98
356	Кисляков Михаил Леонидович	0,01	0,33	17	0,61	17,95
357	Нурбагандов Нурбаганд Магомедович	0,01	0,35	17	0,57	17,93
358	Глазкова Анжелика Егоровна	0,01	0,39	17	0,5	17,9
359	Саралиев Шамсаил Юнусович	0,01	0,31	17	0,57	17,89
360	Абакаров Хизри Магомедович	0,01	0,29	17	0,55	17,86

# РЕЙТИНГ

№	Ф.И.О.Отсутствуют руководители фракций	Активность в ГД	Индекс народного голосования	Оценка экспертов	Индекс цитируемости	КПДГД
362	Дзюба Виктор Викторович	0,01	0,39	17	0,45	17,85
361	Чемерис Роза Басировна	2,41	0,28	15	0,16	17,85
363	Алексеев Николай Николаевич	0,01	0,32	16	1,51	17,84
364	Соловьев Сергей Анатольевич	0,8	0,32	16,5	0,22	17,84
365	Новиков Владимир Михайлович	0,01	0,45	17	0,31	17,77
366	Аникеев Андрей Анатольевич	0,01	0,37	17	0,34	17,72
367	Кармазина Раиса Васильевна	0,01	0,43	17	0,27	17,71
368	Ткачев Алексей Николаевич	0,01	0,31	17	0,36	17,68
369	Щербаков Александр Владимирович	0,01	0,32	17	0,34	17,66
371	Руденский Игорь Николаевич	0,01	0,37	17	0,27	17,66
370	Румянцев Никита Геннадьевич	0,01	0,4	17	0,26	17,66
372	Езубов Алексей Петрович	0,01	0,26	17	0,38	17,65
373	Гасанов Джамаладин Набиевич	0,01	0,45	17	0,18	17,64
374	Ягафаров Азат Фердинандович	0,01	0,37	17	0,25	17,63
375	Аюпов Ринат Зайдулаевич	0,01	0,34	17	0,26	17,61
376	Муцоев Зелимхан Аликоевич	0,01	0,3	17	0,28	17,59
377	Соболев Виктор Иванович	0,01	0,35	17	0,23	17,58
378	Дрожжина Юлия Николаевна	0,01	0,36	17	0,2	17,57
379	Гильмутдинов Динар Загитович	0,01	0,29	17	0,26	17,56
380	Поляков Александр Алексеевич	0,01	0,36	17	0,15	17,52
381	Власова Вероника Валериевна	0,01	0,37	17	0,14	17,52
382	Полякова Алла Викторовна	0,01	0,38	17	0,12	17,51
383	Орлова Наталья Алексеевна	0,01	0,39	17	0,02	17,42
384	Евтюхова Елена Александровна	0,01	0,4	17	0,01	17,42
385	Иванов Максим Евгеньевич	0,01	0,29	17	0,08	17,38
386	Кривоносов Сергей Владимирович	0,01	0,35	16	0,97	17,33
387	Игошин Игорь Николаевич	0,01	0,34	16	0,96	17,31
388	Кузнецов Дмитрий Вадимович	1,61	0,21	15	0,43	17,25
389	Прокопьев Александр Сергеевич	0,01	0,39	16,5	0,34	17,24
392	Валенчук Олег Дорианович	0,01	0,28	16	0,87	17,16

# РЕЙТИНГ

№	Ф.И.О.Отсутствуют руководители фракций	Активность в ГД	Индекс народного голосования	Оценка экспертов	Индекс цитируемости	КПДГД
391	Курбанов Ризван Даниялович	0,01	0,29	16,5	0,36	17,16
390	Тетердинко Александр Павлович	1,61	0,3	15	0,26	17,16
393	Стрелюхин Александр Михайлович	0,01	0,35	16	0,78	17,14
394	Берулава Михаил Николаевич	2,41	0,27	14	0,36	17,04
395	Башанкаев Бадма Николаевич	0,01	0,32	16	0,65	16,98
396	Михайлов Олег Алексеевич	0,8	0,41	15	0,74	16,95
397	Дамдинцурунов Вячеслав Анатольевич	0,01	0,34	16	0,43	16,78
399	Иванов Владимир Валерьевич	0,01	0,34	16	0,41	16,76
398	Немкин Антон Игоревич	0,01	0,43	16	0,32	16,76
400	Кузнецов Эдуард Анатольевич	0,01	0,41	16	0,32	16,74
402	Петров Александр Петрович	0,01	0,27	16	0,42	16,7
401	Шубин Игорь Николаевич	0,01	0,41	16	0,28	16,7
403	Иванов Максим Анатольевич	0,01	0,31	16	0,34	16,66
404	Исаков Владимир Павлович	0,8	0,3	15	0,54	16,64
405	Буранова Лариса Николаевна	0,01	0,29	16	0,33	16,64
406	Прусакова Мария Николаевна	0,01	0,37	15	1,24	16,61
407	Скриванов Дмитрий Станиславович	0,01	0,31	16	0,14	16,46
409	Узденов Джашарбек Борисович	0,01	0,37	16	0,08	16,46
408	Лечхаджиев Руслан Абдулвахиевич	0,01	0,4	16	0,05	16,46
410	Сарыглар Айдын Николаевич	0,01	0,27	16	0,14	16,42
411	Парфенов Денис Андреевич	0,01	0,41	15	0,98	16,41
412	Кабышев Сергей Владимирович	0,8	0,29	15	0,31	16,4
413	Петров Юрий Александрович	0,01	0,28	16	0,07	16,35
414	Арапов Георгий Константинович	1,61	0,37	14	0,3	16,27
415	Васильев Николай Иванович	0,8	0,29	15	0,13	16,22
417	Алимова Ольга Николаевна	0,8	0,4	14	0,93	16,14
416	Ткачёв Антон Олегович	0,8	0,17	15	0,16	16,14
418	Гулин Максим Алексеевич	1,61	0,36	14	0,15	16,12
419	Бабич Иван Николаевич	1,61	0,41	14	0,08	16,09
420	Хамитов Амир Махсудович	0,8	0,26	15	0,01	16,07



# РЕЙТИНГ

№	Ф.И.О.Отсутствуют руководители фракций	Активность в ГД	Индекс народного голосования	Оценка экспертов	Индекс цитируемости	КПДГД
421	Плякин Владимир Владимирович	1,61	0,37	14	0,06	16,04
422	Филатова Ирина Анатольевна	0,01	0,37	15	0,6	15,98
423	Камнев Георгий Петрович	0,8	0,35	14	0,77	15,92
424	Артамонова Валентина Николаевна	0,01	0,41	15	0,49	15,92
425	Комоцкий Борис Олегович	0,01	0,37	15	0,47	15,85
426	Мархаев Вячеслав Михайлович	0,01	0,34	15	0,43	15,78
427	Богуславский Ирек Борисович	0,01	0,3	15	0,44	15,75
428	Захаров Константин Юрьевич	0,01	0,41	15	0,25	15,67
429	Бурлаков Сергей Владимирович	0,01	0,23	15	0,41	15,66
430	Кочиев Роберт Иванович	0,01	0,38	15	0,1	15,5
431	Каноков Тимур Борисович	0,01	0,39	15	0,06	15,46
432	Трифонов Андрей Федорович	0,01	0,24	15	0,17	15,42
433	Блоцкий Владимир Николаевич	0,8	0,34	14	0,25	15,39
434	Шилкин Григорий Владимирович	0,01	0,29	15	0,06	15,35
435	Корниенко Алексей Викторович	0,8	0,26	14	0,15	15,22
436	Аммосов Петр Револьдович	0,01	0,35	14	0,79	15,15
437	Казанков Сергей Иванович	0,01	0,35	14	0,78	15,14
438	Лебедев Олег Александрович	0,01	0,42	14	0,35	14,78
439	Дробот Мария Владимировна	0,01	0,34	14	0,32	14,67
440	Гаджиев Абдулхаким Кутбудинович	0,01	0,35	14	0,23	14,6
441	Пантелеев Сергей Михайлович	0,01	0,42	14	0,08	14,51
442	Бифов Анатолий Жамалович	0,01	0,32	14	0,12	14,46
443	Авдеев Михаил Юрьевич	0,01	0,36	13	0,23	13,6
444	Езерский Николай Николаевич	0,01	0,32	13	0,1	13,43