ОТЧЕТ

о результатах функционирования особых экономических зон за 2025 год и за период с начала функционирования особых экономических зон

Оценка эффективности функционирования особых экономических зон (ОЭЗ) за 2025 год и за период с начала функционирования ОЭЗ осуществлена в отношении 53 ОЭЗ, созданных до 1 июля 2024 г., в соответствии с пунктом 5 Правил оценки эффективности функционирования ОЭЗ, утвержденных постановлением Правительства Российской Федерации от 7 июля 2016 г. № 643 (далее – Правила).

В соответствии с абзацем 2 пункта 4 Правил результатами оценки эффективности ОЭЗ являются итоги достижения значений показателей эффективности функционирования в отношении каждой ОЭЗ. Результаты этой оценки обобщены по типам ОЭЗ и в целом по ОЭЗ за отчетный период (2025 год) и за период с начала функционирования ОЭЗ, а также выделены ОЭЗ, входящие в состав туристического кластера, предусмотренного постановлением Правительства Российской Федерации от 14 октября 2010 г. № 833 «О создании туристического кластера в Северо-Кавказском федеральном округе» (далее соответственно – показатели эффективности, туристический кластер, СКФО).

Оценка эффективности функционирования ОЭЗ произведена по двадцати пяти абсолютным и относительным количественным показателям, а также по шести расчетным показателям эффективности:

1) показатель эффективности, отражающий эффективность деятельности резидентов ОЭЗ ($Е_{рез}$);

2) показатель эффективности, отражающий рентабельность вложения средств федерального бюджета, региональных и местных бюджетов в создание объектов инженерной, транспортной, социальной, инновационной и иной инфраструктуры ОЭЗ ($R_{фб}$);

3) показатель эффективности, отражающий деятельность органов управления ОЭЗ ($Е_{оу}$);

4) показатель эффективности, отражающий эффективность планирования при создании ОЭЗ ($Е_{план}$);

5) показатель эффективности, отражающий вклад ОЭЗ в достижение национальных целей развития Российской Федерации, определенных Указом Президента Российской Федерации от 7 мая 2018 г. № 204 «О национальных целях и стратегических задачах развития Российской Федерации на период до 2024 года» и Указом Президента Российской Федерации от 21 июля 2020 г. № 474 «О национальных целях развития Российской Федерации на период до 2030 года» ($Е_{ц}$);

6) сводный показатель эффективности ($Е_{оэз}$).

Оценка эффективности функционирования ОЭЗ произведена на основе данных, представленных органами исполнительной власти регионов, которые в соответствии со статьей 7 заключенных соглашений о передаче полномочий по управлению ОЭЗ несут ответственность за достоверность, полноту и своевременность представления в Минэкономразвития России отчетности по результатам функционирования ОЭЗ и реестра резидентов ОЭЗ по состоянию на 31 декабря 2025 года (в части туристического кластера - на основе данных, представленных управляющей компанией).

Оценка эффективности функционирования ОЭЗ также произведена с учетом данных, представленных ФНС России и ФТС России в соответствии с пунктом 15(2) Правил.

По состоянию на 1 июля 2024 г. на территории Российской Федерации действовали 53 ОЭЗ четырех типов:

34 ОЭЗ промышленно-производственного типа (ППТ) в Республиках Татарстан, Башкортостан, Мордовия, Чеченской и Чувашской Республиках, Астраханской, Владимирской (2 ОЭЗ), Волгоградской, Воронежской, Ивановской, Калужской, Кемеровской, Курской, Ленинградской, Липецкой, Московской (3 ОЭЗ), Нижегородской, Новгородской, Самарской, Свердловской, Смоленской, Оренбургской, Орловской, Омской, Псковской, Ростовской, Тверской, Тульской областях, в Красноярском и Пермском краях, а также в Ханты-Мансийской автономном округе – Югре;

7 ОЭЗ технико-внедренческого типа (ТВТ) в г. Москве, Санкт-Петербурге, в Республике Татарстан, Московской (2 ОЭЗ), Саратовской и Томской областях;

10 ОЭЗ туристско-рекреационного типа (ТРТ) в Республике Бурятия, Алтайском крае, Иркутской и Тверской областях, в том числе в туристическом кластере, состоящим из 6 ОЭЗ, в Карачаево-Черкесской, Чеченской и Кабардино-Балкарской Республиках, а также в Республиках Ингушетия, Дагестан и Северная Осетия-Алания;

2 портовые ОЭЗ (ПОЭЗ) в Ульяновской и Астраханской областях.

В соответствии с Правилами оценка эффективности производится по сводному расчетному показателю $Е_{оэз}$ (далее – $Е_{оэз}$). На основании полученного значения показателя $Е_{оэз}$ производится оценка эффективности за отчетный период и за период с начала функционирования ОЭЗ с применением следующих критериев:

а) эффективное функционирование ОЭЗ (при значении показателя $Е_{оэз}$ более 80 процентов);

б) достаточно эффективное функционирование ОЭЗ (при значении показателя $Е_{оэз}$ от 40 до 80 процентов);

в) неэффективное функционирование ОЭЗ (при значении показателя $Е_{оэз}$ менее 40 процентов).

Так, динамика показателей эффективности функционирования ОЭЗ по итогам 2025 года остается на высоком уровне, в том числе по показателям (индикаторам), имеющим вклад в достижение национальных целей Российской Федерации: объем выручки в результате экспорта несырьевых неэнергетических товаров и оказываемых услуг, количество созданных рабочих мест организациями, являющимися субъектами МСП и (или) индивидуальными предпринимателями.

В целом по результатам проведенной оценки $Е_{оэз}$ по всем ОЭЗ, без учета туристического кластера, соответствует эффективному функционированию ОЭЗ и составляет 94 % за 2025 год и 89 % за период с начала функционирования ОЭЗ.

При этом наибольшую эффективность по итогам 2025 года демонстрируют ОЭЗ ТВТ (100 % за год и 97 % с момента создания ОЭЗ) и ОЭЗ ППТ (96 % за год, 88 % с момента создания). ОЭЗ ТРТ без учета туристического кластера так же демонстрируют эффективное функционирование (97 % за год, 96 % с момента создания ОЭЗ). ПОЭЗ по итогам 2025 года признаны эффективно функционирующими (84 % за год) и достаточно эффективно функционирующими с момента создания ОЭЗ (75 %).

Значение $Е_{оэз}$ за 2025 год для ОЭЗ ТРТ в СКФО составляет 87,2 %, а с момента создания ОЭЗ – 87,1 %.

Итоговая таблица сводного расчетного показателя эффективности функционирования ОЭЗ ($Е_{оэз}$) по типам ОЭЗ за 2025 год и за период с начала функционирования ОЭЗ приведена в приложении № 3 к настоящему отчету.

По состоянию на 31 декабря 2025 г. на территории 47 оцениваемых ОЭЗ (без учета туристического кластера) было зарегистрировано 1 334 резидента (106 % от плановых значений), из них в 2025 году – 181 резидент (153 % от плановых значений).

По состоянию на 31 декабря 2025 г. в 47 оцениваемых ОЭЗ (без учета туристического кластера) было зарегистрировано 96 резидентов с участием иностранных инвесторов в составе акционеров (участников) и резидента, реализующих соглашения об осуществлении деятельности в ОЭЗ с привлечением иностранных инвестиций, за период с начала функционирования ОЭЗ, из них в 2025 году было зарегистрировано 5 резидентов.

По состоянию на 31 декабря 2025 г. на территории 47 оцениваемых ОЭЗ (без учета туристического кластера) было зарегистрировано 203 резидента, ведущих деятельность в области информационных технологий (112 % от плановых значений), из них в 2025 году – 14 резидентов.

На территории 47 оцениваемых ОЭЗ (без учета туристического кластера) резидентами создано 149 201 рабочее место (105 % от плановых значений), в том числе за 2025 год 42 022 рабочих места (115 % от плановых значений).

Количество рабочих мест, созданных на территории 47 оцениваемых ОЭЗ, за исключением туристического кластера, резидентами ОЭЗ, являющимися субъектами МСП и (или) индивидуальными предпринимателями, по итогам 2025 года составило 38 032 ед.

По состоянию на 31 декабря 2025 г. резидентами на территории 47 оцениваемых ОЭЗ, без учета туристического кластера, в соответствии с соглашениями об осуществлении деятельности в ОЭЗ осуществлено инвестиций на общую сумму 4 464 760 млн рублей (110 % от плановых значений) за период с начала функционирования ОЭЗ, из них в 2025 году в размере 1 727 024 млн рублей (132 % от плановых значений).

Объем выручки от продажи товаров, выполнения работ, оказания услуг за вычетом НДС, акцизов и сумма доходов за 2025 год составил 1 662 584 млн рублей (174 % от плановых значений), за период с начала функционирования ОЭЗ – 5 741 379 млн рублей (116 % от плановых значений), в том числе ИТ-выручка за 2025 год – 99 014 млн рублей, за период с начала функционирования ОЭЗ – 365 721 млн рублей.

Стоит также отметить существенный объем выручки резидентов 47 оцениваемых ОЭЗ, за исключением ОЭЗ туристического кластера, полученной в результате экспорта несырьевых неэнергетических товаров и оказываемых услуг, значение которого в 2025 году составило 259 205 млн рублей.

Объем израсходованных средств федерального бюджета, направленных на финансирование создания объектов инженерной, транспортной, социальной, инновационной и иной инфраструктуры 47 оцениваемых ОЭЗ за 2025 год составил 2 223 млн рублей (56 % от плановых значений), за период с начала функционирования указанных ОЭЗ – 185 522 млн рублей (179 % от плановых значений).

Объем израсходованных средств региональных и местных бюджетов, направленных на финансирование создания объектов инженерной, транспортной, социальной, инновационной и иной инфраструктуры 47 оцениваемых ОЭЗ за 2025 год составил 48 468 млн рублей (232 % от плановых значений), за период с начала функционирования ОЭЗ – 343 807 млн рублей (175 % от плановых значений).

Объем средств управляющей компании, полученных от осуществления хозяйственной деятельности и вложенных в создание объектов инженерной, транспортной, социальной, инновационной и иной инфраструктуры 47 оцениваемых ОЭЗ за 2025 год

составил 142 077 млн рублей (3 569 % от плановых показателей), за период с начала функционирования указанных ОЭЗ – 298 059 млн рублей (177 % от плановых показателей).

Объем налогов, уплаченных в бюджеты бюджетной системы Российской Федерации, за вычетом объема налога на добавленную стоимость (НДС), фактически возмещенного резидентам 47 оцениваемых ОЭЗ, за исключением туристического кластера, и управляющими компаниями в соответствии с законодательством Российской Федерации о налогах и сборах за 2025 год, составил 93 588 млн рублей, за период с начала функционирования ОЭЗ – 293 778 млн рублей.

Объем таможенных платежей, уплаченных резидентами 47 оцениваемых ОЭЗ, за 2025 год составил 42 435 млн рублей (168 % от плановых значений), за период с начала функционирования ОЭЗ – 230 318 млн рублей (120 % от плановых значений).

Объем страховых взносов, уплаченных резидентами 47 оцениваемых ОЭЗ, за исключением туристического кластера, и управляющими компаниями ОЭЗ, за 2025 год составил 74 211 млн рублей (200 % от плановых значений), за период с начала функционирования ОЭЗ – 228 061 млн рублей (140 % от плановых значений).

Объем используемых резидентами налоговых льгот в части, зачисляемой в федеральный бюджет, полученных резидентами за 2025 год, составил 33 286 млн рублей (655 % от плановых значений), за период с начала функционирования ОЭЗ – 39 949 млн рублей (387 % от плановых значений).

Объем используемых резидентами ОЭЗ льгот по уплате таможенных платежей за период с начала функционирования ОЭЗ составил 97 492 млн рублей (134 % от плановых значений), в том числе за 2025 год – 19 303 млн рублей (283 % от плановых значений).

Объем используемых резидентами ОЭЗ льгот по уплате страховых взносов за период с начала функционирования ОЭЗ составил 8 735 млн рублей (85 % от плановых значений), в том числе за 2025 год – 1 627 млн рублей (181 % от плановых значений).

Объем используемых резидентами налоговых льгот в части, зачисляемой в региональные и местные бюджеты за период с начала функционирования 47 оцениваемых ОЭЗ составил 195 570 млн рублей (156 % от плановых значений), в том числе за 2025 год 95 240 млн рублей (443 % от плановых значений).

За 2025 год на территориях 47 оцениваемых ОЭЗ управляющими компаниями построены и введены в эксплуатацию 279 объектов инженерной инфраструктуры (164 % от плановых значений), за период с начала функционирования ОЭЗ – 2 199 объектов (94 % от плановых значений).

Объем неизрасходованных денежных средств (остаток), фактически выделенных из федерального бюджета на создание объектов инфраструктуры 47 оцениваемых ОЭЗ на 31 декабря 2025 г. составил 5 059 млн рублей.

Объем неизрасходованных денежных средств (остаток), фактически выделенных из региональных и местных бюджетов на создание объектов инфраструктуры 47 оцениваемых ОЭЗ на 31 декабря 2025 г. составил 18 006 млн рублей.

В приложениях к отчету представлены значения показателей эффективности за 2025 год и нарастающим итогом за период с начала функционирования ОЭЗ (приложение № 1), расчетные показатели эффективности функционирования ОЭЗ (приложение № 2), итоговая таблица сводного расчетного показателя эффективности функционирования ОЭЗ ($Е_{оэз}$) по типам ОЭЗ за 2025 год и за период с начала функционирования ОЭЗ (приложение № 3), сводные таблицы по использованию мощностей объектов инфраструктуры ОЭЗ и земельных участков ОЭЗ (приложения № 4-5), сводный график структуры отдельных показателей эффективности функционирования ОЭЗ по типам ОЭЗ (приложение № 6), графики динамики количества резидентов ОЭЗ в 2012-2025 годах (приложение № 7).

Показатели эффективности функционирования ОЭЗ ППТ

За период с начала функционирования ОЭЗ, а также за 2025 год ОЭЗ ППТ являются эффективными (88 % и 96 % соответственно).

По состоянию на 31 декабря 2025 г. на территориях ОЭЗ ППТ зарегистрировано 616 резидентов (110 % от плановых значений), из них в 2025 году – 104 резидента (182 % от плановых значений). При этом зарегистрировано 64 резидента с участием иностранных инвесторов в составе акционеров (участников) и резидентов, реализующих соглашения об осуществлении деятельности в ОЭЗ с привлечением иностранных инвестиций, за период с начала функционирования ОЭЗ, в том числе в 2025 году – 5 резидентов ОЭЗ. Кроме того, 5 резидентов ведут деятельность в области информационных технологий, из которых 2 были зарегистрированы в 2025 году.

На территориях ОЭЗ ППТ резидентами создано 85 913 рабочих мест (102 % от плановых значений), в 2025 году – 29 920 рабочих мест (102 % от плановых значений).

Объем инвестиций, в том числе капитальных вложений, осуществленных резидентами на территориях ОЭЗ ППТ за 2025 год, составил 1 289 403 млн рублей (109 % плановых значений), за период с начала функционирования ОЭЗ ППТ – 3 198 382 млн рублей (103 % от плановых значений).

Объем выручки от продажи товаров, выполнения работ, оказания услуг за вычетом НДС, акцизов и (или) сумм доходов, за 2025 год составил 1 050 623 млн рублей (198 % от плановых значений), за период с начала функционирования ОЭЗ ППТ – 3 336 736 млн рублей (121 % от плановых значений).

Объем израсходованных средств федерального бюджета, направленных на финансирование создания объектов инженерной, транспортной, социальной, инновационной и иной инфраструктуры ОЭЗ ППТ, за 2025 год составил 1 792 млн рублей (48 % от плановых значений), за период с начала функционирования ОЭЗ ППТ – 123 329 млн рублей (295 % от плановых значений).

Объем израсходованных средств региональных и местных бюджетов, направленных на финансирование создания объектов инженерной, транспортной, социальной, инновационной и иной инфраструктуры ОЭЗ ППТ, за 2025 год составил 14 491 млн рублей (147 % от плановых значений), за период с начала функционирования ОЭЗ ППТ – 208 993 млн рублей (263 % от плановых значений).

Объем средств управляющей компании, полученных от осуществления хозяйственной деятельности и вложенных в создание объектов инженерной, транспортной, социальной, инновационной и иной инфраструктуры ОЭЗ ППТ, за 2025 год составил 137 861 млн рублей (7 825 % от плановых значений), за период с начала функционирования ОЭЗ ППТ – 280 719 млн рублей (183 % от плановых значений).

Объем налогов, уплаченных в бюджеты бюджетной системы Российской Федерации, за вычетом объема налога на добавленную стоимость, фактически возмещенного резидентам особой экономической зоны и управляющей компании в соответствии с законодательством Российской Федерации о налогах и сборах, за 2025 год составил 20 142 млн рублей, за период с начала функционирования ОЭЗ ППТ – (-1 701) млн рублей (с учетом возмещения НДС).

Объем уплаченных таможенных платежей резидентами ОЭЗ ППТ за 2025 год составил 27 548 млн рублей (156 % от плановых значений), за период с начала функционирования ОЭЗ ППТ – 162 952 млн рублей (119 % от плановых значений).

Объем страховых взносов, уплаченных резидентами ОЭЗ и управляющей компанией ОЭЗ, за 2025 год составил 45 748 млн рублей (206 % от плановых значений), за период с начала функционирования ОЭЗ ППТ – 121 348 млн рублей (145 % от плановых значений).

За год оценки эффективности на территориях ОЭЗ ППТ построены и введены в эксплуатацию 170 объектов инженерной инфраструктуры (126 % от плановых значений), за период с начала функционирования ОЭЗ – 1 109 объектов инженерной инфраструктуры (94 % от плановых значений).

По результатам оценки за 2025 год значение показателя $E_{оэз}$ по ОЭЗ ППТ составило: ОЭЗ ППТ в Республике Татарстан (100 %), ОЭЗ ППТ в Воронежской области (99 %), ОЭЗ ППТ в Липецкой области (97 %), ОЭЗ ППТ в Калужской области (97 %), ОЭЗ ППТ в Омской области (97 %), ОЭЗ ППТ в Республике Башкортостан (95 %), ОЭЗ ППТ в Тульской области (94 %), ОЭЗ ППТ в Самарской области (93 %), ОЭЗ ППТ в Свердловской области (93 %), ОЭЗ ППТ в Орловской области (93 %), ОЭЗ ППТ «Кашира» в Московской области (93 %), ОЭЗ ППТ в Ивановской области (93 %), ОЭЗ ППТ «Ступино Квадрат» в Московской области (89 %), ОЭЗ ППТ в Чеченской Республике (88 %), ОЭЗ ППТ в Астраханской области (87 %), ОЭЗ ППТ в Курской области (84 %), ОЭЗ ППТ в Новгородской области (84 %), ОЭЗ ППТ в Нижегородской области (82 %), ОЭЗ ППТ в Ленинградской области (80 %), ОЭЗ ППТ в Чувашской Республике (79 %), ОЭЗ ППТ в Ростовской области (78 %), ОЭЗ ППТ «Владимир» во Владимирской области (78 %), ОЭЗ ППТ «Доброград-1» во Владимирской области (75 %), ОЭЗ ППТ в Красноярском крае (74 %), ОЭЗ ППТ в Оренбургской области (73 %), ОЭЗ ППТ в Тверской области (72 %), ОЭЗ ППТ «Максимиха» в Московской области (71 %), ОЭЗ ППТ в Псковской области (68 %), ОЭЗ ППТ в Смоленской области (63 %), ОЭЗ ППТ в Ханты-Мансийском автономном округе – Югре (62 %), ОЭЗ ППТ в Кемеровской области (61 %), ОЭЗ ППТ в Волгоградской области (54 %), ОЭЗ ППТ в Республике Мордовия (52 %) и ОЭЗ ППТ в Пермском крае (44 %).

За период с начала функционирования ОЭЗ значение показателя $E_{оэз}$ по ОЭЗ ППТ составило: ОЭЗ ППТ в Липецкой области (97 %), ОЭЗ ППТ в Ивановской области (97 %), ОЭЗ ППТ в Калужской области (96 %), ОЭЗ ППТ в Республике Татарстан (95 %), ОЭЗ ППТ в Воронежской области (95 %), ОЭЗ ППТ в Самарской области (93 %), ОЭЗ ППТ в Свердловской области (93 %), ОЭЗ ППТ в Тульской области (91 %), ОЭЗ ППТ «Ступино Квадрат» в Московской области (91 %), ОЭЗ ППТ в Орловской области (85 %), ОЭЗ ППТ в Псковской области (85 %), ОЭЗ ППТ «Кашира» в Московской области (85 %), ОЭЗ ППТ в Курской области (85 %), ОЭЗ ППТ в Омской области (85 %), ОЭЗ ППТ в Нижегородской области (84 %), ОЭЗ ППТ в Астраханской области (83 %), ОЭЗ ППТ в Ленинградской области (82 %), ОЭЗ ППТ в Чеченской Республике (81 %), ОЭЗ ППТ в Республике Башкортостан (80 %), ОЭЗ ППТ в Ростовской области (77 %), ОЭЗ ППТ «Доброград-1» во Владимирской области (76 %), ОЭЗ ППТ «Владимир» во Владимирской области (76 %), ОЭЗ ППТ в Красноярском крае (74 %), ОЭЗ ППТ в Волгоградской области (72 %), ОЭЗ ППТ в Оренбургской области (72 %), ОЭЗ ППТ «Максимиха» в Московской области (70 %), ОЭЗ ППТ в Чувашской Республике (66 %), ОЭЗ ППТ в Новгородской области (66 %), ОЭЗ ППТ в Пермском крае (64 %), ОЭЗ ППТ в Смоленской области (63 %), ОЭЗ ППТ в Тверской

области (61 %), ОЭЗ ППТ в Кемеровской области (60 %), ОЭЗ ППТ в Республике Мордовия (50 %) и ОЭЗ ППТ в Ханты-Мансийском автономном округе – Югре (38 %).

Показатели эффективности ОЭЗ ТВТ

За период с начала функционирования ОЭЗ, а также за 2025 год ОЭЗ ТВТ является эффективными (97 % и 100 % соответственно).

По состоянию на 31 декабря 2025 г. на территориях ОЭЗ ТВТ зарегистрировано 584 резидента (104 % от плановых значений), из них в 2025 году – 61 резидент (111 % от плановых значений). При этом зарегистрировано 29 резидента с участием иностранных инвесторов в составе акционеров (участников) и резидентов, реализующих соглашения об осуществлении деятельности в ОЭЗ с привлечением иностранных инвестиций, за период с начала функционирования ОЭЗ. Кроме того, 198 резидентов ведут деятельность в области информационных технологий, из которых 12 были зарегистрированы в 2025 году.

На территориях ОЭЗ ТВТ резидентами создано 60 411 рабочих мест (110 % от плановых значений), в 2025 году – 11 201 рабочее место (179 % от плановых значений).

Объем инвестиций, в том числе капитальных вложений, осуществленных резидентами на территориях ОЭЗ ТВТ за 2025 год, составил 406 716 млн рублей (335 % плановых значений), за период с начала функционирования ОЭЗ ТВТ – 1 169 935 млн рублей (132 % от плановых значений).

Объем выручки от продажи товаров, выполнения работ, оказания услуг за вычетом НДС и (или) сумм доходов за 2025 год составил 590 781 млн рублей (141 % от плановых значений), за период с начала функционирования ОЭЗ ТВТ – 2 347 917 млн рублей (109 % от плановых значений), в том числе ИТ – выручка за 2025 год – 98 891 млн рублей, за период с начала функционирования ОЭЗ ТВТ – 365 243 млн рублей.

Объем израсходованных средств федерального бюджета, направленных на финансирование создания объектов инженерной, транспортной, социальной, инновационной и иной инфраструктуры ОЭЗ ТВТ, за период с начала функционирования составил 50 607 млн рублей (100 % от плановых значений), за 2025 год средства не расходовались, что соответствует плану.

Объем израсходованных средств региональных и местных бюджетов, направленных на финансирование создания объектов инженерной, транспортной, социальной, инновационной и иной инфраструктуры ОЭЗ ТВТ, за 2025 год составил 33 320 млн рублей (305 % от плановых значений), за период с начала функционирования ОЭЗ ТВТ – 126 950 млн рублей (117 % от плановых значений).

Объем средств управляющей компании, полученных от осуществления хозяйственной деятельности и вложенных в создание объектов инженерной, транспортной, социальной, инновационной и иной инфраструктуры ОЭЗ ТВТ, за 2025 год составил 4 148 млн рублей (187 % от плановых значений), за период с начала функционирования ОЭЗ ТВТ – 16 627 млн рублей (121 % от плановых значений).

Объем налогов, уплаченных в бюджеты бюджетной системы Российской Федерации, за вычетом объема налога на добавленную стоимость, фактически возмещенного резидентам особой экономической зоны и управляющей компании в соответствии с законодательством Российской Федерации о налогах и сборах, за 2025 год составил 75 770 млн рублей (191 % от плановых значений), за период с начала функционирования ОЭЗ ТВТ– 299 827 млн рублей (123 % от плановых значений).

Объем уплаченных таможенных платежей резидентами ОЭЗ ТВТ за 2025 год составил 14 007 млн рублей (186 % от плановых значений), за период с начала функционирования ОЭЗ ТВТ – 64 423 млн рублей (120 % от плановых значений).

Объем страховых взносов, уплаченных резидентами ОЭЗ и управляющей компанией ОЭЗ, за 2025 год составил 27 543 млн рублей (188 % от плановых значений), за период с начала функционирования ОЭЗ ТВТ – 103 930 млн рублей (134 % от плановых значений).

За год оценки эффективности на территориях ОЭЗ ТВТ построен и введен в эксплуатацию 104 объект инженерной инфраструктуры (650 % от плановых значений), за период с начала функционирования ОЭЗ – 946 объектов инженерной инфраструктуры (111 % от плановых значений).

По результатам оценки за 2025 год значение показателя $Е_{оэз}$ по ОЭЗ ТВТ составило: ОЭЗ ТВТ в г. Москве (100 %), ОЭЗ ТВТ «Дубна» в Московской области (97 %), ОЭЗ ТВТ в Республике Татарстан (97 %), ОЭЗ ТВТ «Исток» в Московской области (93 %), ОЭЗ ТВТ в г. Санкт-Петербурге (89 %), ОЭЗ ТВТ в Саратовской области (84 %) и ОЭЗ ТВТ в Томской области (80 %).

За период с начала функционирования ОЭЗ значение показателя $Е_{оэз}$ по ОЭЗ ТВТ составило: ОЭЗ ТВТ в г. Москве (100 %), ОЭЗ ТВТ в г. Санкт-Петербурге (97 %), ОЭЗ ТВТ «Дубна» в Московской области (94 %), ОЭЗ ТВТ в Республике Татарстан (94 %), ОЭЗ ТВТ «Исток» в Московской области (93 %), ОЭЗ ТВТ в Саратовской области (90 %) и ОЭЗ ТВТ в Томской области (84 %).

Показатели эффективности ОЭЗ ТРТ (без учета туристического кластера)

За период с начала функционирования ОЭЗ, а также за 2025 год ОЭЗ ТРТ являются эффективными (96 % и 97 % соответственно).

По состоянию на 31 декабря 2025 г. на территориях ОЭЗ ТРТ зарегистрировано 74 резидента (116 % от плановых значений), из них в 2025 году зарегистрировано 8 резидентов (267 % от плановых значений).

На территориях ОЭЗ ТРТ резидентами создано 1028 рабочих места (68 % от плановых значений), в 2025 году – 407 рабочих мест (60 % от плановых значений).

Объем инвестиций, в том числе капитальных вложений, осуществленных резидентами на территориях ОЭЗ ТРТ за 2025 год, составил 14 164 млн рублей (150 % плановых значений), за период с начала функционирования ОЭЗ ТРТ 57 443 млн рублей (119 % от плановых значений).

Объем выручки от продажи товаров, выполнения работ, оказания услуг за вычетом НДС и (или) сумм доходов за 2025 год составил 1 639 млн рублей (232 % от плановых значений), за период с начала функционирования ОЭЗ ТРТ – 4 191 млн рублей (196 % от плановых значений).

Объем израсходованных средств федерального бюджета, направленных на финансирование создания объектов инженерной, транспортной, социальной, инновационной и иной инфраструктуры ОЭЗ ТРТ, за 2025 год составил 215 млн рублей, за период с начала функционирования ОЭЗ ТРТ – 8 425 млн рублей (104 % от плановых значений).

Объем израсходованных средств бюджета субъекта Российской Федерации и местных бюджетов, направленных на финансирование создания объектов инженерной, транспортной, социальной, инновационной и иной инфраструктуры ОЭЗ ТРТ, за 2025 год составил 641 млн рублей, за период с начала функционирования ОЭЗ ТРТ – 5 342 млн рублей (97 % от плановых значений).

Объем средств управляющей компании, полученных от осуществления хозяйственной деятельности и вложенных в создание объектов инженерной, транспортной, социальной, инновационной и иной инфраструктуры ОЭЗ ТРТ, за 2025 год составил 20 млн рублей, за период с начала функционирования ОЭЗ ТРТ – 298 млн рублей (108 % от плановых значений).

Объем налогов, уплаченных в бюджеты бюджетной системы Российской Федерации, за вычетом объема налога на добавленную стоимость, фактически возмещенного резидентам особой экономической зоны и управляющей компании

в соответствии с законодательством Российской Федерации о налогах и сборах, за 2025 год составил (-1 759) млн рублей (с учетом возмещения НДС), за период с начала функционирования ОЭЗ ТРТ – (-3 935) млн рублей (с учетом возмещения НДС).

Объем страховых взносов, уплаченных резидентами ОЭЗ и управляющей компанией ОЭЗ, за 2025 год составил 447 млн рублей (446 % от плановых значений), за период с начала функционирования ОЭЗ ТРТ – 996 млн рублей (195 % от плановых значений).

За период с начала функционирования ОЭЗ на территориях ОЭЗ ТРТ построено и введено в эксплуатацию 105 объектов инженерной инфраструктуры (38 % от плановых значений), в том числе за 2025 год – 3 объекта.

По результатам оценки за 2025 год значение показателя $Е_{оэз}$ по ОЭЗ ТРТ составило: ОЭЗ ТРТ в Алтайском крае (93 %), ОЭЗ ТРТ в Республике Бурятия (88 %), ОЭЗ ТРТ в Иркутской области (81 %), ОЭЗ ТРТ в Тверской области (77 %).

За период с начала функционирования ОЭЗ значение показателя $Е_{оэз}$ по ОЭЗ ТРТ составило: ОЭЗ ТРТ в Алтайском крае (93 %), ОЭЗ ТРТ в Иркутской области (91 %), ОЭЗ ТРТ в Республике Бурятия (89 %), ОЭЗ ТРТ в Тверской области (84 %).

Показатели эффективности ПОЭЗ

За 2025 год ПОЭЗ являются эффективными (84 %) и достаточно эффективными за период с начала функционирования ОЭЗ (75 %).

По состоянию на 31 декабря 2025 г. на территориях ПОЭЗ зарегистрировано 60 резидентов (94 % от плановых значений), из них в 2025 году – 8 резидентов (267 % от плановых значений). При этом зарегистрировано 3 резидента с участием иностранных инвесторов в составе акционеров (участников) и резидентов, реализующих соглашения об осуществлении деятельности в ОЭЗ с привлечением иностранных инвестиций, за период с начала функционирования ОЭЗ.

На территориях ПОЭЗ резидентами создано 1 849 рабочих мест (110 % от плановых значений), в 2025 году – 494 рабочих места (494 % от плановых значений).

Объем инвестиций, в том числе капитальных вложений, осуществленных резидентами на территориях ПОЭЗ за 2025 год, составил 16 740 млн рублей (4 011 % от плановых значений), за период с начала функционирования ПОЭЗ – 39 000 млн рублей (296 % от плановых значений).

Объем выручки от продажи товаров, выполнения работ, оказания услуг за вычетом НДС, акцизов и (или) сумм доходов за 2025 год составил 19 541 млн рублей (611 %

от плановых значений), за период с начала функционирования ПОЭЗ – 52 536 млн рублей (235 % от плановых значений).

Объем израсходованных средств федерального бюджета, направленных на финансирование создания объектов инженерной, транспортной, социальной, инновационной и иной инфраструктуры ПОЭЗ, за 2025 год составил 217 млн рублей (100 % от плановых значений), за период с начала функционирования ПОЭЗ – 3 252 млн рублей (100 % от плановых значений).

Объем израсходованных средств регионального и местных бюджетов, направленных на финансирование создания объектов инженерной, транспортной, социальной, инновационной и иной инфраструктуры ПОЭЗ, за 2025 год составил 15 млн рублей (11 % от плановых значений), за период с начала функционирования ПОЭЗ – 2 522 млн рублей (98 % от плановых значений).

Объем средств управляющей компании, полученных от осуществления хозяйственной деятельности и вложенных в создание объектов инженерной, транспортной, социальной, инновационной и иной инфраструктуры ПОЭЗ за 2025 год составил 48 млн рублей (4387 % от плановых значений), за период с начала функционирования ПОЭЗ – 415 млн рублей (68 % от плановых значений).

Объем налогов, уплаченных в бюджеты бюджетной системы Российской Федерации, за вычетом объема налога на добавленную стоимость, фактически возмещенного резидентам особой экономической зоны и управляющей компании в соответствии с законодательством Российской Федерации о налогах и сборах, за 2025 год составил (-565) млн рублей (с учетом возмещения НДС), за период с начала функционирования ПОЭЗ – (-413) млн рублей (с учетом возмещения НДС).

Объем уплаченных таможенных платежей резидентами ПОЭЗ за 2025 год составил 881 млн рублей (2 646 % от плановых значений), за период с начала функционирования ПОЭЗ – 2 943 млн рублей (445 % от плановых значений).

Объем страховых взносов, уплаченных резидентами ОЭЗ и управляющей компанией ОЭЗ, за 2025 год составил 472 млн рублей (262 % от плановых значений), за период с начала функционирования ПОЭЗ – 1 787 млн рублей (155 % от плановых значений).

За период с начала функционирования ОЭЗ на территориях ПОЭЗ построены и введены в эксплуатацию 39 объектов инженерной инфраструктуры (111 % от плановых значений), в том числе в 2025 г. – 2 объекта (100 % от плановых значений).

По результатам оценки за 2025 год значение показателя $Е_{оэз}$ по ПОЭЗ составило: ПОЭЗ в Ульяновской области (94 %); ПОЭЗ в Астраханской области (41 %).

За период с начала функционирования ОЭЗ значение показателя $E_{оэз}$ по ПОЭЗ составило: ПОЭЗ в Ульяновской области (80 %); ПОЭЗ в Астраханской области (59 %).

Показатели эффективности ОЭЗ ТРТ
в Северо-Кавказском федеральном округе

В соответствии с пунктом 4 Постановления Правительства Российской Федерации от 7 июля 2016 г № 643 «О порядке эффективности функционирования особых экономических зон» оценка эффективности осуществляется в отношении каждой ОЭЗ. В этой связи Минэкономразвития России принято решение о проведении оценки эффективности функционирования ОЭЗ в туристическом кластере по всем ОЭЗ, включая зоны, по которым не утверждены плановые показатели (Республика Ингушетия).

За период с начала функционирования ОЭЗ, а также за 2025 год ОЭЗ ТРТ в Северо-Кавказском федеральном округе являются достаточно эффективными (87,1 % и 87,2 % соответственно).

По состоянию на 31 декабря 2025 г. на территориях ОЭЗ ТРТ в Северо-Кавказском федеральном округе зарегистрировано 110 резидентов (99 % от плановых значений), из них в 2025 году – 42 резидента (108 % от плановых значений).

На территориях ОЭЗ ТРТ в Северо-Кавказском федеральном округе резидентами создано 2 413 рабочих места (100 % от плановых значений), в 2025 году – 767 рабочих мест (119 % от плановых значений).

Объем инвестиций, в том числе капитальных вложений, осуществленных резидентами на территориях ОЭЗ ТРТ в Северо-Кавказском федеральном округе за 2025 год, составил 8 568 млн рублей (88 % от плановых значений), за период с начала функционирования ОЭЗ ТРТ в Северо-Кавказском федеральном округе – 28 517 млн рублей (94 % от плановых значений).

Объем выручки от продажи товаров, выполнения работ, оказания услуг за вычетом НДС, акцизов и (или) сумм доходов за 2025 год составил 1 360 млн рублей (57 % от плановых значений), за период с начала функционирования ОЭЗ ТРТ в Северо-Кавказском федеральном округе – 8 770 млн рублей (89 % от плановых значений).

Средства региональных и местных бюджетов на финансирование создания объектов инженерной, транспортной, социальной, инновационной и иной инфраструктуры (за исключением пассажирских подвесных канатных дорог, горнолыжных трасс, систем искусственного снегообразования и сооружений инженерной защиты склонов) ОЭЗ ТРТ в Северо-Кавказском федеральном округе в 2025 году и в период с начала их функционирования не направлялись.

Объем средств управляющей компании, полученных от осуществления хозяйственной деятельности и вложенных в создание объектов инженерной, транспортной, социальной, инновационной и иной инфраструктуры ОЭЗ ТРТ в Северо-Кавказском федеральном округе, за 2025 год составил 969 (57 % от плановых значений) млн рублей, за период с начала функционирования ОЭЗ ТРТ – 13 565 млн рублей (95 % от плановых значений).

Объем налогов, уплаченных в бюджеты бюджетной системы Российской Федерации, за вычетом объема налога на добавленную стоимость, фактически возмещенного резидентам особой экономической зоны и управляющей компании в соответствии с законодательством Российской Федерации о налогах и сборах, за 2025 год составил 885 млн рублей (180 % от плановых значений), за период с начала функционирования ОЭЗ ТРТ в Северо-Кавказском федеральном округе – 3 051 млн рублей (123 % от плановых значений).

Объем страховых взносов, уплаченных резидентами ОЭЗ и управляющей компанией ОЭЗ, за 2025 год составил 736 млн рублей (373 % от плановых значений), за период с начала функционирования ОЭЗ ТРТ в Северо-Кавказском федеральном округе – 1 194 млн рублей (183 % от плановых значений).

За год оценки эффективности на территориях ОЭЗ ТРТ в Северо-Кавказском федеральном округе построены и введены в эксплуатацию 16 объектов инженерной инфраструктуры (123 % от плановых значений), за период с начала функционирования ОЭЗ – 359 объектов инженерной инфраструктуры (101 % от плановых значений).

По результатам оценки за 2025 год значение показателя $Е_{оэз}$ по ОЭЗ ТРТ в Северо-Кавказском федеральном округе составило: ОЭЗ ТРТ в Карачаево-Черкесской Республике (100 %), ОЭЗ ТРТ в Республике Северная Осетия-Алания (90 %), ОЭЗ ТРТ в Кабардино-Балкарской Республике (88 %), ОЭЗ ТРТ в Чеченской Республике (61 %), ОЭЗ ТРТ в Республике Дагестан (47 %), ОЭЗ ТРТ в Республике Ингушетия (21 %).

За период с начала функционирования ОЭЗ значение показателя $Е_{оэз}$ по ОЭЗ ТРТ в Северо-Кавказском федеральном округе составило: ОЭЗ ТРТ в Карачаево-Черкесской Республике (100 %), ОЭЗ ТРТ в Чеченской Республике (94 %), ОЭЗ ТРТ в Республике Северная Осетия-Алания (90 %), ОЭЗ ТРТ в Кабардино-Балкарской Республике (88 %), ОЭЗ ТРТ в Республике Ингушетия (57 %), ОЭЗ ТРТ в Республике Дагестан (41 %).

По результатам проведения оценки эффективности за 2025 год, достаточно эффективными и неэффективно функционирующими ОЭЗ, в отношении которых применяется финансовая ответственность, признаны: ОЭЗ ТРТ «Армхи и Цори»

в Республике Ингушетия и ОЭЗ ТРТ «Каспийский прибрежный кластер» в Республике Дагестан.

Вместе с тем в соответствии с постановлением Правительства Российской Федерации от 14 октября 2010 г. № 833 «О создании туристического кластера в Северо-Кавказском федеральном округе» особые экономические зоны туристско-рекреационного типа, созданные на территории Северо-Кавказского федерального округа, объединены в туристический кластер и управляются АО «КАВКАЗ.РФ», которое осуществляет строительство объектов инфраструктуры за счет средств федерального бюджета в рамках реализации мероприятий государственной программы Российской Федерации «Развитие Северо-Кавказского федерального округа», утвержденной постановлением Правительства Российской Федерации от 15 апреля 2014 г. № 309.

В связи с тем, что вышеупомянутым субъектам Российской Федерации, на территории которых созданы особые экономические зоны, объединенные в указанный туристический кластер, средства федерального бюджета не выделялись, применение мер финансовой ответственности к ним не правомерно.

| Филиал | Наименование ОГВ | Период | [illegible] | [illegible] | [illegible]

| № п/п | Наименование ОЭЗ | Период | а) Количество резидентов ОЭЗ, в том числе количество резидентов с участием иностранных инвесторов в составе акционеров (участников) и резидентов, реализующих соглашения об осуществлении деятельности в ОЭЗ с привлечением иностранных инвестиций (ед.) | | % выполнения | Количество резидентов с участием иностранных инвесторов в составе акционеров (участников) и резидентов, реализующих соглашения об осуществлении деятельности в ОЭЗ с привлечением иностранных инвестиций (ед.) | | б) Количество рабочих мест, созданных на территории особой экономической зоны резидентами особой экономической зоны и управляющей компанией особой экономической зоны (ед.) | | % выполнения | б(1) Количество рабочих мест, созданных на территории ОЭЗ резидентами ОЭЗ, являющимися субъектами МСП в (или) индивидуальным предпринимателем | а) Объем инвестиций осуществленных резидентами ОЭЗ на территории ОЭЗ (млн. руб.) | | | | % выполнения | г) Объем выручки от продажи товаров, выполнения работ, оказания услуг за вычетом НДС, акцизов и сумма доходов (млн. руб.) Всего | | | % выполнения | г1) Объем выручки управляющей компании туристического кластера от продажи товаров, выполнения работ, оказания услуг за вычетом налога на добавленную стоимость, акцизов в соответствии с отчетом о финансовых результатах бухгалтерской (финансовой) отчетности управляющей компании (млн. руб.) Всего | | % выполнения | д) Объем израсходанных средств федерального бюджета, предоставленных на финансирование создания объектов инженерной, транспортной, социальной, инновационной и иной инфраструктуры ОЭЗ туристического кластера, за исключением пассажирских подвесных канатных дорог, горнолыжных трасс, систем искусственного снегообразования и сооружений инженерной защиты склонов (млн.руб.) | | % выполнения | е) Объем израсходанных средств бюджета субъекта Российской Федерации, предоставленных на финансирование создания объектов инженерной, транспортной, социальной, инновационной и иной инфраструктуры ОЭЗ за исключением пассажирских подвесных канатных дорог, горнолыжных трасс, систем искусственного снегообразования и сооружений инженерной защиты склонов (млн.руб.) | | % выполнения | ж) Объем средств управляющей компании, полученных от осуществления хозяйственной деятельности в основных в создании объектов инженерной, транспортной, социальной, инновационной и иной инфраструктуры ОЭЗ (млн. руб.) | | % выполнения | з) Объем налогов, уплаченных в бюджеты бюджетной системы Российской Федерации, за вычетом объема налога на добавленную стоимость, фактически возмещенного резидентом особой экономической зоны в управляющей компании в соответствии с законодательством Российской Федерации о налогах и сборах (млн. руб.) | | % выполнения | и) Объем таможенных платежей (млн. руб.) всего | | % выполнения | к) Объем страховых взносов, уплаченных резидентами ОЭЗ и управляющей компанией ОЭЗ (плановое и фактическое значение за год проведения оценки и нарастающим итогом с момента создания ОЭЗ) (млн. руб.) | | % выполнения | л) Объем используемых резидентами налоговых льгот в часть, зачисляемой в федеральный бюджет (млн. руб.) | | % выполнения | м) Объем используемых резидентами льгот по уплате таможенных платежей (млн. руб.) | | % выполнения | н) Объем используемых резидентами льгот по уплате страховых взносов (млн. руб.) | | % выполнения | о) Объем используемых резидентами налоговых льгот в часть, зачисляемой в бюджет субъекта Российской Федерации и местный бюджет (млн. руб.) | | % выполнения | п) Количество объектов инженерной инфраструктуры, построенных на территории ОЭЗ и введенных в эксплуатацию (ед.) | | % выполнения | р) Объем неиспользованных денежных средств (остаток), фактически выделенных из федерального бюджета на создание объектов инфраструктуры ОЭЗ (млн. руб.) | с) Объем неиспользованных денежных средств (остаток), фактически выделенных из бюджета субъекта Российской Федерации в местного бюджета на создание объектов инфраструктуры ОЭЗ (млн. руб.) | т) Доля суммарной площади земельных участков, предоставленных в аренду и (или) в собственности резидентов ОЭЗ, в общей полезной площади ОЭЗ, % | % выполнения |
|---|---|---

№ п/п	Наименование ОЭЗ	Период	Год проведения оценки	Год создания ОЭЗ	Кпоуп	Расчетный показатель эффективности, отражающий достаточность резидентов особой экономической зоны, % E (res)	Расчетный показатель эффективности, отражающий достаточность резидентов особой экономической зоны, % E (res)	Сумма значений показателей эффективности, предусмотренных подпунктами "а", "ж", "з", "л", "м", "н", "о", "п" и "ч" пункта 7 Правил V(i-ф)	Сумма значений показателей эффективности, предусмотренных за привлеченные средства "б", "в", "г", "д", "е", "ж", "з", "и", "к", "л", "м", "н", "о", "п" и "ч" пункта 7 Правил V(i)	K	Расчетный показатель эффективности, отражающий рентабельность вложения средств федерального бюджета, бюджета субъектов Российской Федерации и местных бюджетов в создание объектов инфраструктуры
	1	2	3	4	5	3	6	7	8	9	10
1	ОЭЗ "Арчыз" в Карачаево-Черкесской Республике	за год оценки эффективности	2025	2010	1,00	100,0%	423,9%	8 376,3	104,0	0,5	100,0%
		нарастающим итогом за период спячки функционирования				100,0%	435,7%	35 613,2	4 204,5	0,5	100,0%
2	ОЭЗ "Эльбрус" в Кабардино-Балкарской Республике	за год оценки эффективности	2025	2010	1,00	100,0%	157,6%	2 064,7	4 294,3	0,5	96,2%
		нарастающим итогом за период спячки функционирования				100,0%	156,6%	7 723,9	7 020,6	0,5	100,0%
3	ОЭЗ "Ведучи" в Чеченской Республике	за год оценки эффективности	2025	2013	0,80	53,3%	53,3%	470,2	1 510,2	0,5	62,3%
		нарастающим итогом за период спячки функционирования				100,0%	112,7%	7 794,0	2 402,1	0,5	100,0%
4	ОЭЗ "Арреси и Цаве" в Республике Ингушетия	за год оценки эффективности	2025	2010	1,00	14,7%	14,7%	1,8	150,5	0,5	2,4%
		нарастающим итогом за период спячки функционирования				31,8%	31,8%	70,2	188,0	0,5	74,7%
5	ОЭЗ "Каспийский прибрежный кластер" в Республике Дагестан	за год оценки эффективности	2025	2010	1,00	100,0%	123,1%	231,9	4 245,0	0,5	11,9%
		нарастающим итогом за период спячки функционирования				65,4%	65,4%	402,0	4 296,6	0,5	18,9%
6	ОЭЗ "Мамисон" в Республике Северная Осетия-Алания	за год оценки эффективности	2025	2019	0,40	100,0%	296,8%	3 439,3	3 067,0	0,5	100,0%
		нарастающим итогом за период спячки функционирования				100,0%	205,4%	6 664,8	10 805,8	0,5	100,0%
	Итого по ТРТ	**за год оценки эффективности**				100,0%	178,6%	11 189,2	13 371,0	0,5	100,0%
		нарастающим итогом за период спячки функционирования				100,0%	167,9%	46 357,4	28 877,5	0,5	100,0%
	X	**X**	**X**	**X**	**X**	**X**	**X**	**X**	**X**	**X**	**X**
	Итого	**за год оценки эффективности**	**X**	**X**	**X**	X	X	X	X	X	X
		нарастающим итогом за период спячки функционирования				X	X	X	X	X	X

№ п/п	Расчетный показатель эффективности, отражающий рентабельность вложения средств федерального бюджета, бюджетов субъектов Российской Федерации и местных бюджетов в создание объектов инфраструктуры	Расчетный показатель эффективности, отражающий рентабельность вложения средств федерального бюджета, бюджетов субъектов Российской Федерации и местных бюджетов в создание объектов инфраструктуры ОЭЗ, % R (d)	Расчетный показатель эффективности, отражающий достаточность средств управления ОЭЗ, % E (oy)	Расчетный показатель эффективности, отражающий достаточность органов управления ОЭЗ, % E (oy)	Отношение суммы значений показателей эффективности, предусмотренных подпунктами «ж», «з» и «н» пункта 7 Правил, к сумме значений показателей эффективности, предусмотренных подпунктами «ж», «з», «н», «р» и «с» пункта 7 Правил Pj(факт)	Значение показателя рентабельности в соответствии с заявкой Pj(план)	Отношение значения показателя эффективности, предусмотренного подпунктом «г» пункта 7 Правил, к сумме значений показателей эффективности, предусмотренных подпунктами «ж», «з», «н», «р» и «с» пункта 7 Правил Dj(факт)	Значение показателя доходности в соответствии с заявкой Dj(план)	Расчетный показатель эффективности, отражающий эффективность планирования при создании особой экономической зоны, % E(plan)	Расчетный показатель эффективности, отражающий вклад ОЭЗ в достижение национальных целей развития Российской Федерации E (u)	Сводный расчетный показатель, % E (ОЭЗ)	Сумма значений показателей эффективности, предусмотренных пунктами "г", "е", "м", "н", "о", "р" пункта 7 Правил Vj(ф)	Объем финансовой ответственности за достаточно эффективное или неэффективное функционирование ОЭЗ, млн. рублей VнеэкспертаОЭЗ	Объем финансовой ответственности за достаточно эффективное или неэффективное функционирование ОЭЗ, млн. рублей VнеэкспертаОЭЗ
	10	10	4	11	13	14	15	16	5	6	7	15	16	8
1	100,0%	1610,5%	100,0%	188,4%	3,91				100,0%	100,0%	100%	4 057,8	0,0	0,0
	100,0%	1694,1%	100,0%	108,0%							100%			
2	96,2%	96,2%	94,3%	94,3%	0,45				100,0%	0,0%	88%	7 000,0	0,0	0,0
	100,0%	220,0%	91,0%	91,0%							88%			
3	62,3%	62,3%	53,2%	53,2%	2,82				100,0%	50,0%	61%	2 402,1	0,0	0,0
	100,0%	648,9%	97,3%	97,3%							94%			
4	2,4%	2,4%	33,3%	33,3%	0,36				100,0%	0,0%	21%	188,0	80,0	80,0
	74,7%	74,7%	66,7%	66,7%							57%			
5	11,9%	11,9%	37,7%	37,7%	0,06				100,0%	0,0%	47%	4 296,6	2 501,9	2 501,9
	18,9%	18,9%	41,3%	41,3%							41%			
6	100,0%	224,3%	100,0%	108,9%	0,5836463				100,0%	0,0%	90%	10 805,8	0,0	0,0
	100,0%	123,4%	100,0%	107,7%							90%			
	100,0%	167,4%	86,0%	86,0%	1,10				100,0%	0,0%	87%	28 719,3	2 501,9	2 501,9
	100,0%	321,1%	85,3%	85,3%							87%			
	X	**X**	**X**	**X**	**X**	**X**	**X**	**X**	**X**	**X**	**X**	**X**	**X**	**X**
	X	X	X	X							87,2%	28 719,3	2 501,9	X
	X	X	X	X					X	X	87,1%			

Приложение № 3.
Итоговая таблица сводного расчетного показателя эффективности функционирования ОЭЗ (Еоэз)
по типам ОЭЗ за 2025 год и за период с начала функционирования ОЭЗ

ОЭЗ ППТ			
за 2025 год		накопленным итогом	
ОЭЗ "Алабуга" в Республике Татарстан	100%	ОЭЗ "Липецк" в Липецкой области	97%
ОЭЗ "Центр" в Воронежской области	99%	ОЭЗ "Иваново" в Ивановской области	97%
ОЭЗ "Липецк" в Липецкой области	97%	ОЭЗ "Калуга" в Калужской области	96%
ОЭЗ "Калуга" в Калужской области	97%	ОЭЗ "Алабуга" в Республике Татарстан	95%
ОЭЗ "Авангард" в Омской области	97%	ОЭЗ "Центр" в Воронежской области	95%
ОЭЗ "Алга" в Республике Башкортостан	95%	ОЭЗ "Тольятти" в Самарской области	93%
ОЭЗ "Узловая" в Тульской области	94%	ОЭЗ "Титановая долина" в Свердловской области	93%
ОЭЗ "Тольятти" в Самарской области	93%	ОЭЗ "Узловая" в Тульской области	91%
ОЭЗ "Титановая долина" в Свердловской области	93%	ОЭЗ "Ступино Квадрат" в Московской области	91%
ОЭЗ "Орел" в Орловской области	93%	ОЭЗ "Моглино" в Псковской области	86%
ОЭЗ "Кашира" в Московской области	93%	ОЭЗ "Орел" в Орловской области	85%
ОЭЗ "Иваново" в Ивановской области	93%	ОЭЗ "Кашира" в Московской области	85%
ОЭЗ "Ступино Квадрат" в Московской области	89%	ОЭЗ "Третий полюс" в Курской области	85%
ОЭЗ "Лотос" в Астраханской области	88%	ОЭЗ "Авангард" в Омской области	85%
ОЭЗ "Грозный" в Чеченской Республике	88%	ОЭЗ "Кулибин" в Нижегородской области	84%
ОЭЗ "Третий полюс" в Курской области	84%	ОЭЗ "Усть-луга" в Ленинградской области	82%
ОЭЗ "Новгородская" в Новгородской области	84%	ОЭЗ "Грозный" в Чеченской Республике	82%
ОЭЗ "Кулибин" в Нижегородской области	82%	ОЭЗ "Лотос" в Астраханской области	81%
ОЭЗ "Усть-луга" в Ленинградской области	80%	ОЭЗ "Алга" в Республике Башкортостан	80%
ОЭЗ "Новочебоксарск"в Чувашской Республике	79%	ОЭЗ "Ростовская"в Ростовской области	77%
ОЭЗ "Ростовская"в Ростовской области	78%	ОЭЗ "Доброград-1" во Владимирской области	76%
ОЭЗ "Владимир"во Владимирской области	78%	ОЭЗ "Владимир"во Владимирской области	76%
ОЭЗ "Доброград-1" во Владимирской области	75%	ОЭЗ "Красноярская технологическая долина" в Красноярском крае	74%
ОЭЗ "Красноярская технологическая долина" в Красноярском крае	74%	ОЭЗ "Химпром"в Волгоградской области	72%
ОЭЗ "Оренбуржье" в Оренбургской области	73%	ОЭЗ "Оренбуржье" в Оренбургской области	72%
ОЭЗ "Эммаусс"в Тверской области	72%	ОЭЗ "Максимиха" в Московской области	70%
ОЭЗ "Максимиха" в Московской области	71%	ОЭЗ "Новочебоксарск"в Чувашской Республике	66%
ОЭЗ "Моглино" в Псковской области	69%	ОЭЗ "Новгородская" в Новгородской области	66%
ОЭЗ "Стабна" в Смоленской области	63%	ОЭЗ "Пермь"в Пермском крае	64%
ОЭЗ "Нягань"в Ханты-Минсийском автономном округе - Югре	62%	ОЭЗ "Стабна" в Смоленской области	63%
ОЭЗ "Кузбасс"в Кемеровской области	61%	ОЭЗ "Эммаусс"в Тверской области	61%
ОЭЗ "Химпром"в Волгоградской области	54%	ОЭЗ "Кузбасс"в Кемеровской области	60%
ОЭЗ "Система"в Республике Мордовия	52%	ОЭЗ "Система"в Республике Мордовия	50%
ОЭЗ "Пермь"в Пермском крае	44%	ОЭЗ "Нягань"в Ханты-Минсийском автономном округе - Югре	38%

ОЭЗ ТВТ			
за 2025 год		накопленным итогом	
ОЭЗ "Технополис Москва" в г. Москве	100%	ОЭЗ "Технополис Москва" в г. Москве	100%
ОЭЗ "Дубна" в Московской области	97%	ОЭЗ "Санкт-Петербург" в г. Санкт-Петербурге	97%
ОЭЗ "Иннополис" в Республике Татарстан	97%	ОЭЗ "Дубна" в Московской области	94%
ОЭЗ "Исток" в Московской области	93%	ОЭЗ "Иннополис" в Республике Татарстан	94%
ОЭЗ "Санкт-Петербург" в г. Санкт-Петербурге	89%	ОЭЗ "Исток" в Московской области	93%
ОЭЗ "Алмаз" в Саратовской области	84%	ОЭЗ "Алмаз" в Саратовской области	90%
ОЭЗ "Томск" в Томской области	80%	ОЭЗ "Томск" в Томской области	84%

ОЭЗ ТРТ			
за 2025 год		накопленным итогом	
ОЭЗ "Архыз"в Карачаево-Черкесской Республике	100%	ОЭЗ "Архыз"в Карачаево-Черкесской Республике	100%
ОЭЗ "Бирюзовая Катунь" в Алтайском крае	93%	ОЭЗ "Ведучи"в Чеченской Республике	94%
ОЭЗ "Мамисон"в Республике Северная Осетия-Алания	90%	ОЭЗ "Бирюзовая Катунь" в Алтайском крае	93%
ОЭЗ "Байкальская Гавань" в Республике Бурятия	88%	ОЭЗ "Ворота Байкала" в Иркутской области	91%
ОЭЗ "Эльбрус"в Кабардино-Балкарской Республике	88%	ОЭЗ "Мамисон"в Республике Северная Осетия-Алания	90%
ОЭЗ "Ворота Байкала" в Иркутской области	81%	ОЭЗ "Байкальская Гавань" в Республике Бурятия	89%
ОЭЗ "Завидово" в Тверской области	77%	ОЭЗ "Эльбрус"в Кабардино-Балкарской Республике	88%
ОЭЗ "Ведучи"в Чеченской Республике	61%	ОЭЗ "Завидово" в Тверской области	84%
ОЭЗ "Каспийский прибрежный кластер" в Республике Дагестан	47%	ОЭЗ "Армхи и Цори"в Республике Ингушетия	57%
ОЭЗ "Армхи и Цори" в Республике Ингушетия	21%	ОЭЗ "Каспийский прибрежный кластер" в Республике Дагестан	41%

ПОЭЗ			
за 2025 год		накопленным итогом	
ОЭЗ "Ульяновск" в Ульяновской области	94%	ОЭЗ "Ульяновск" в Ульяновской области	80%
ОЭЗ "Оля" в Астраханской области	41%	ОЭЗ "Оля" в Астраханской области	59%

Приложение № 4. Использование мощности объектов инфраструктуры, заявленной и подтвержденной контрактными обязательствами резидентов ОЭЗ, в общей мощности объектов инфраструктуры, введенных в эксплуатацию, созданных или создаваемых

№ п/п	Наименование ОЭЗ	Доля мощности объектов инфраструктуры, заявленной и подтвержденной контрактными обязательствами резидентов ОЭЗ, в общей мощности объектов инфраструктуры, введенных в эксплуатацию, созданных или создаваемых, %					
		административно-деловые площади	тепловая энергия	водоснабжение	водоотведение	газоснабжение	электроснабжение
1	2	3	4	5	6	7	8
ОЭЗ ППТ							
1	ОЭЗ в Республике Татарстан (Алабуга)	0,0	72,9	82,0	77,7	77,2	83,5
2	ОЭЗ в Липецкой области	0,0	149,9	87,4	67,4	43,3	49,5
3	ОЭЗ в Самарской области	0,0	0,0	69,2	89,5	29,1	98,0
4	ОЭЗ в Свердловской области	100,0	100,0	89,9	98,6	72,8	100,0
5	ОЭЗ в Псковской области	100,0	0,0	80,5	23,9	48,0	100,0
6	ОЭЗ в Московской области (Ступино Квадрат)	0,0	0,0	100,0	100,0	0,0	100,0
7	ОЭЗ в Тульской области	0,0	0,0	0,0	0,0	0,0	0,0
8	ОЭЗ в Астраханской области (Лотос)	0,0	0,0	28,2	21,3	0,0	31,6
9	ОЭЗ в Калужской области	0,0	0,0	96,7	66,0	79,1	91,9
10	ОЭЗ в Воронежской области	0,0	0,0	355,0	149,0	90,0	66,7
11	ОЭЗ в Орловской области	0,0	0,0	0,0	0,0	0,0	0,0
12	ОЭЗ в Московской области (Кашира)	0,0	0,0	100,0	100,0	100,0	100,0
13	ОЭЗ в Чеченской Республике	0,0	0,0	0,0	0,0	0,0	0,0
14	ОЭЗ в Нижегородской области	0,0	0,0	54,0	45,0	0,0	100,0
15	ОЭЗ в Республике Башкортостан	0,0	0,0	49,3	50,5	69,2	64,9
16	ОЭЗ в Московской области (Максимиха)	0,0	0,0	0,8	0,7	15,8	11,6
17	ОЭЗ во Владимирской области (Доброград-1)	0,0	0,0	5,0	1,0	7,0	18,0
18	ОЭЗ в Омской области	100,0	0,0	100,0	100,0	100,0	100,0
19	ОЭЗ в Красноярском крае	0,0	72,0	80,0	0,0	0,0	82,0
20	ОЭЗ в Новгородской области	0,0	90,0	70,6	19,3	13,7	86,6
21	ОЭЗ в Ивановской области	100,0	85,0	47,9	64,5	85,2	100,0
22	ОЭЗ в Оренбургской области	0,0	0,0	15,2	16,0	32,4	100,0
23	ОЭЗ в Смоленской области	0,0	83,3	17,5	70,0	30,3	42,7
24	ОЭЗ в Курской области	0,0	0,0	0,0	0,0	0,0	0,0
25	ОЭЗ в Ленинградской области	0,0	0,0	0,0	0,0	0,0	2,0
26	ОЭЗ в Пермском крае	0,0	27,7	60,9	11,0	18,7	66,8
27	ОЭЗ в Кемеровской области	0,0	0,0	0,0	0,0	0,0	0,0
28	ОЭЗ в Волгоградской области	0,0	0,0	0,0	0,0	0,0	0,0
29	ОЭЗ в Чувашской Республике	0,0	0,0	54,3	58,8	0,0	0,0
30	ОЭЗ во Владимирской области (Владимир)	0,0	0,0	0,0	0,0	23,0	82,0
31	ОЭЗ в Ханты-Минсийском автономном округе - Югре	0,0	0,0	0,0	0,0	0,0	4,0
32	ОЭЗ в Тверской области	0,0	0,0	65,0	50,0	0,0	46,0
33	ОЭЗ в Республике Мордовия	0,0	0,0	0,0	0,0	0,0	0,0
34	ОЭЗ в Ростовской области	0,0	0,0	0,0	0,0	1,0	1,0
ОЭЗ ТВТ							
32	ОЭЗ в г. Санкт-Петербурге	100,0	93,1	91,0	86,7	100,0	95,8
33	ОЭЗ в г. Москве	100	51	51	49	100	100
34	ОЭЗ в Московской области (Дубна)	100	79	63	43	0	99
35	ОЭЗ в Московской области (Исток)	0	38	57	65	84	61
36	ОЭЗ в Томской области	73	100	97	97	0	100
37	ОЭЗ в Республике Татарстан (Иннополис)	0	0	0	0	0	0
38	ОЭЗ в Саратовской области	35	25	7	64	0	51
ОЭЗ ТРТ							
39	ОЭЗ в Алтайском крае	0	0	70	72	16	95
40	ОЭЗ в Республике Бурятия	0	0	0	0	0	0
41	ОЭЗ в Иркутской области	0	17	112	96	0	125
42	ОЭЗ в Тверской области	0	0	0	0	0	0
43	ОЭЗ в Карачаево-Черкесской Республике	0	0	84	129	0	136
44	ОЭЗ в Кабардино-Балкарской Республике	0	0	0	0	0	0
45	ОЭЗ в Чеченской Республике	0	0	0	0	0	0
46	ОЭЗ в Республике Ингушетия	0	0	0	0	0	0
47	ОЭЗ в Республике Дагестан	0	0	0	0	0	0
48	ОЭЗ в Республике Северная Осетия-Алания	0	0	0	0	0	0
ПОЭЗ							
49	ОЭЗ в Ульяновской области	84	0	26	26	86	79
50	ОЭЗ в Астраханской области	0	0	0	0	0	0

Приложение № 5. Использование земельных участков особых экономических зон за 2025 год

№	Наименование ОЭЗ	Общая площадь ОЭЗ в соответствии с Соглашением о создании ОЭЗ (га)	Полезная площадь (по проекту планировки) для предоставления в аренду резидентам (га)	Площадь земельных участков, предоставленных резидентам и иным инвесторам, заключившим соглашения о взаимодействии в сфере создания инфраструктуры ОЭЗ, в аренду (га)		Площадь земельных участков в собственности резидентов ОЭЗ и иных инвесторов, заключивших соглашения о взаимодействии в сфере создания инфраструктуры ОЭЗ (га)		Доля суммарной площади земельных участков, предоставленных в аренду и (или) находящихся в собственности резидентов и иных инвесторов, заключивших соглашения о взаимодействии в сфере создания инфраструктуры ОЭЗ, в общей полезной площади ОЭЗ (%)
				всего	за отчетный год	всего	за отчетный год	
1	2	3	4	5	6	7	8	9=(5+7)/4
ОЭЗ ППТ								
1	ОЭЗ в Республике Татарстан (Алабуга)	3 904	2 147	274	21	345	0	29%
2	ОЭЗ в Липецкой области	2 423	1 189	363	83	246	27	51%
3	ОЭЗ в Самарской области	643	444	230	96	26	0	58%
4	ОЭЗ в Свердловской области	636	409	154	51	48	25	49%
5	ОЭЗ в Псковской области	298	194	88	0	6	0	49%
6	ОЭЗ в Московской области (Ступино Квадрат)	614	520	0	0	155	6	30%
7	ОЭЗ в Тульской области	490	403	274	6	40	0	78%
8	ОЭЗ в Астраханской области (Лотос)	991	572	97	9	4	0	18%
9	ОЭЗ в Калужской области	1 109	729	582	74	127	0	97%
10	ОЭЗ в Воронежской области	220	170	139	20	28	24	98%
11	ОЭЗ в Орловской области	182	114	74	0	4	0	68%
12	ОЭЗ в Московской области (Кашира)	492	374	4	4	211	0	58%
13	ОЭЗ в Чеченской Республике	258	157	80	33	0	0	51%
14	ОЭЗ в Нижегородской области	842	558	158	42	74	15	42%
15	ОЭЗ в Республике Башкортостан	763	375	223	19	5	1	61%
16	ОЭЗ в Московской области (Максимиха)	2 236	1 701	14	-201	200	124	13%
17	ОЭЗ "Доброград - 1" во Владимирской области	212	180	19	0	27	13	26%
18	ОЭЗ в Омской области	488	337	158	84	9	4	50%
19	ОЭЗ в Красноярском крае	247	50	13	4	0	0	25%
20	ОЭЗ в Новгородской области	306	108	31	15	0	0	29%
21	ОЭЗ в Ивановской области	147	93	42	20	38	0	86%
22	ОЭЗ в Оренбургской области	1 081	433	181	4	34	21	49%
23	ОЭЗ в Смоленской области	348	286	5	5	4	0	3%
24	ОЭЗ в Курской области	248	196	111	97	0	0	57%
25	ОЭЗ в Ленинградской области	1 642	1 642	1 642	216	0	0	100%
26	ОЭЗ в Пермском крае	350	295	20	2	12	0	11%
27	ОЭЗ в Кемеровской области	629	613	0	0	65	0	11%
28	ОЭЗ в Волгоградской области	147	124	42	40	6	0	39%
29	ОЭЗ в Чувашской Республике	542	126	26	2	7	0	27%
30	ОЭЗ во Владимирской области (Владимир)	144	63	29	0	8	0	57%
31	ОЭЗ в Ханты-Минсийском автономном округе - Югре	273	215	21	21	0	0	9,7%
32	ОЭЗ в Тверской области	298	226	68	32	17	2	38%
33	ОЭЗ в Республике Мордовия	378	163	13	7	0	0	8%
34	ОЭЗ в Ростовской области	305	153	0	0	0	0	0%
	ИТОГО:	**23 885**	**15 360**	**5 175**	**806**	**1 745**	**263**	**45%**
ОЭЗ ТВТ								
32	ОЭЗ в г. Санкт-Петербурге	337	237	87	9	39	1	53%
33	ОЭЗ в г. Москве	394	123	105	11	15	0	97%
34	ОЭЗ в Московской области (Дубна)	335	228	94	36	41	2	59%
35	ОЭЗ в Московской области (Исток)	63	63	3	0	59	0	98%
36	ОЭЗ в Томской области	289	81	25	7	5	0	37%
37	ОЭЗ в Республике Татарстан (Иннополис)	269	199	56	3	1	0	29%
38	ОЭЗ в Саратовской области	126	126	70	11	47	0	93%
	ИТОГО:	**1 813**	**1 057**	**440**	**77**	**206**	**3**	**61%**
ОЭЗ ТРТ								
39	ОЭЗ в Алтайском крае	3 326	713	497	1	14	0	72%
40	ОЭЗ в Республике Бурятия	3 623	3 442	3 442	2 281	0	0	100%
41	ОЭЗ в Иркутской области	768	278	278	20	0	0	100%
42	ОЭЗ в Тверской области	380	347	1	0	157	0	45,5%
43	ОЭЗ в Карачаево-Черкесской Республике	19 544	224	108	13	4	0	50%
44	ОЭЗ в Кабардино-Балкарской Республике	2 695	51	28	1	0	0	54%
45	ОЭЗ в Чеченской Республике	1 513	87	24	0	0	0	28%
46	ОЭЗ в Республике Ингушетия	20 751	71	0	0	1	0	1%
47	ОЭЗ в Республике Дагестан	411	150	45	0	0	0	30%
48	ОЭЗ в Республике Северная Осетия-Алания	7 103	110	18	7	0	0	16%
	ИТОГО:	**60 115**	**5 473**	**4 441**	**2 323**	**175**	**0**	**84%**
ПОЭЗ								
49	ОЭЗ в Ульяновской области	440	312	47	28	153	0	64%
50	ОЭЗ в Астраханской области	725	107	52	10	0	0	48%
	ИТОГО:	**1 165**	**419**	**98**	**38**	**153**	**0**	**60%**
	ИТОГО по всем ОЭЗ:	**86 977**	**22 310**	**10 154**	**3 244**	**2 279**	**266**	**56%**

Приложение № 6. Структура отдельных показателей эффективности функционирования ОЭЗ по типам ОЭЗ

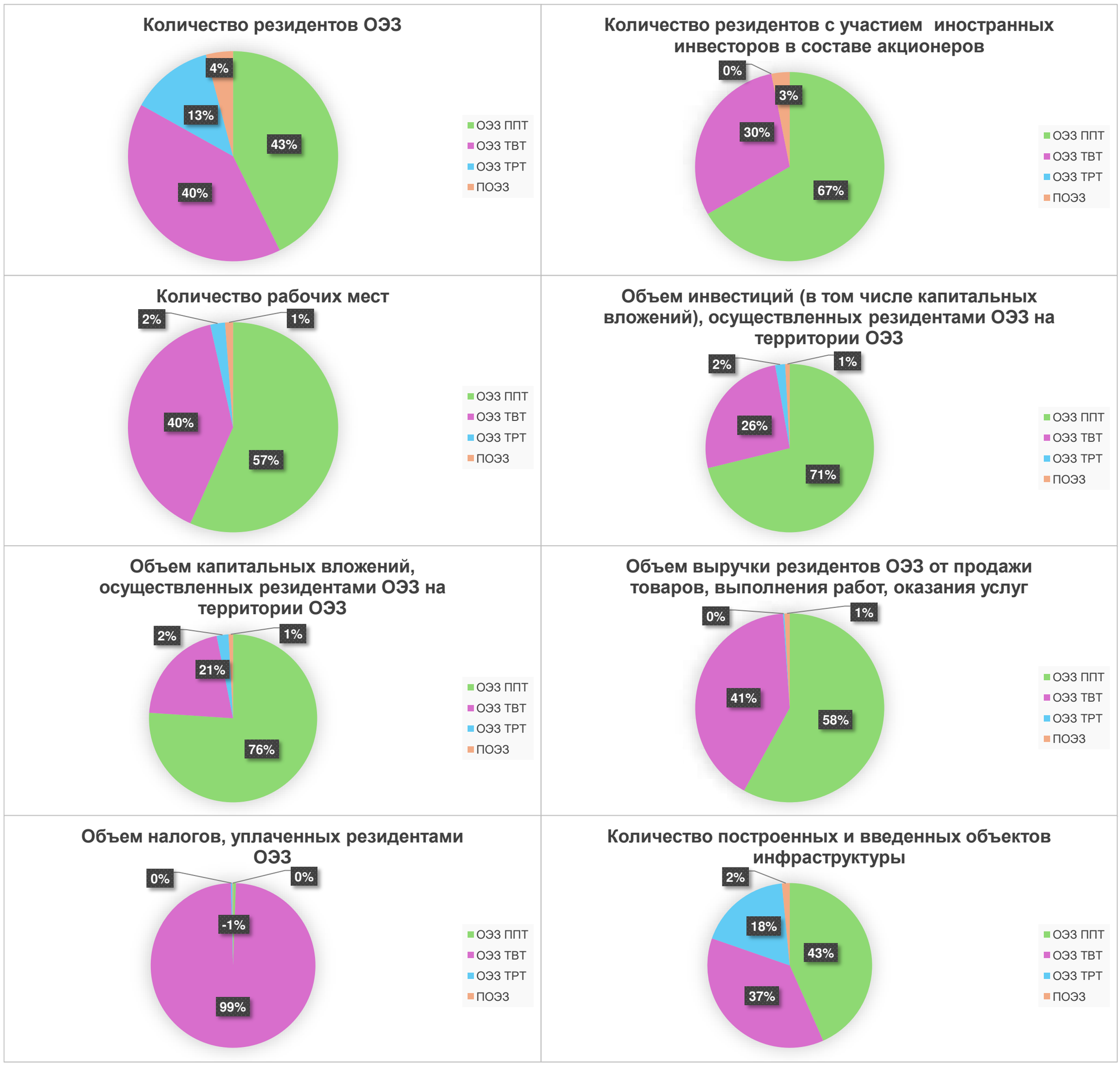

Тип ОЭЗ	Количество резидентов ОЭЗ	Количество резидентов с участием иностранных инвесторов в составе акционеров	Количество рабочих мест	Объем инвестиций (в том числе капитальных вложений), осуществленных резидентами ОЭЗ на территории ОЭЗ	Объем капитальных вложений, осуществленных резидентами ОЭЗ на территории ОЭЗ	Объем выручки резидентов ОЭЗ от продажи товаров, выполнения работ, оказания услуг	Объем налогов, уплаченных резидентами ОЭЗ	Количество построенных и введенных объектов инфраструктуры
ОЭЗ ППТ	616	64	85 913	3 198 382	2 836 149	3 336 736	-1 701	1 109
ОЭЗ ТВТ	584	29	60 411	1 169 935	776 244	2 347 917	299 827	946
ОЭЗ ТРТ	184	0	3 441	85 960	84 313	12 960	-884	464
ПОЭЗ	60	3	1 849	39 000	32 401	52 536	-413	39
ИТОГО:	**1 444**	**96**	**151 613**	**4 493 276**	**3 729 106**	**5 750 149**	**296 829**	**2 558**

Приложение № 7. Динамика количества резидентов ОЭЗ по типам ОЭЗ в 2012-2025 годах

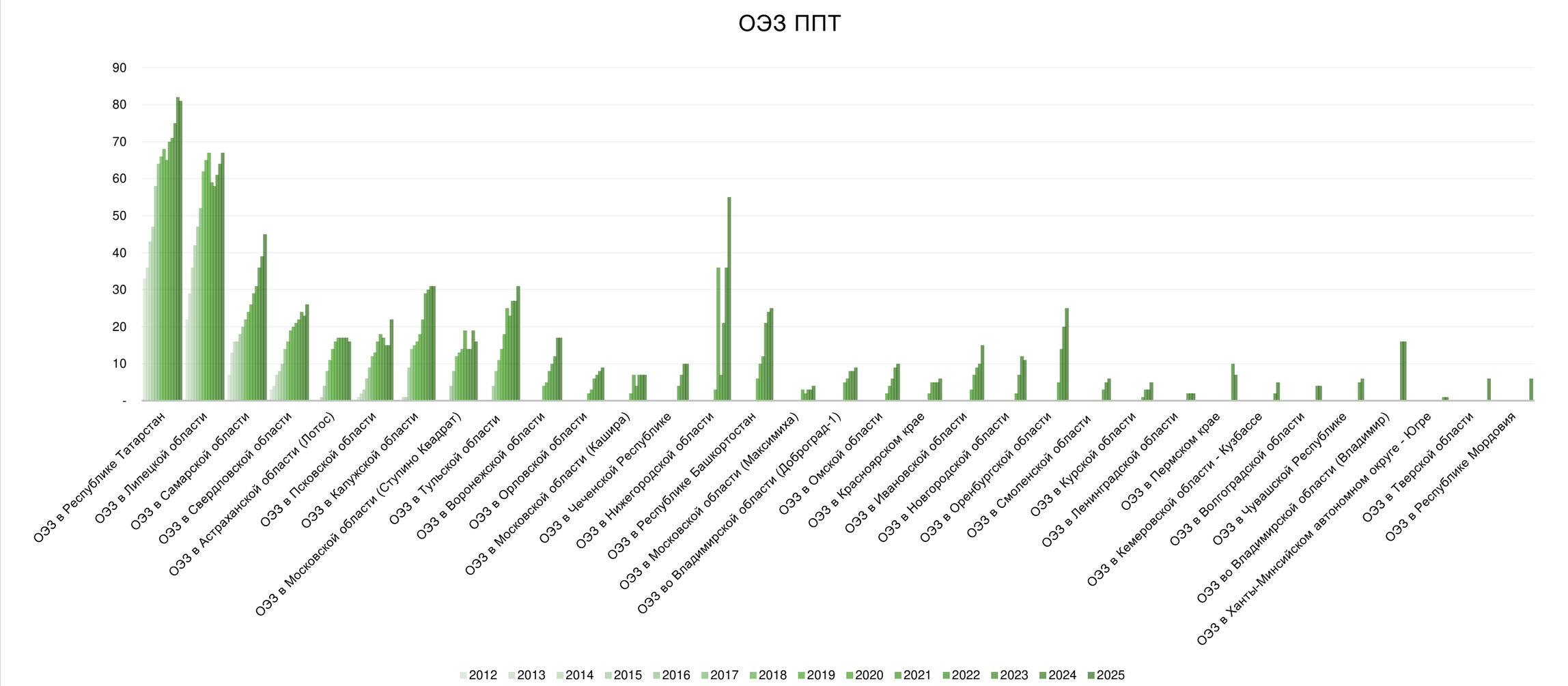

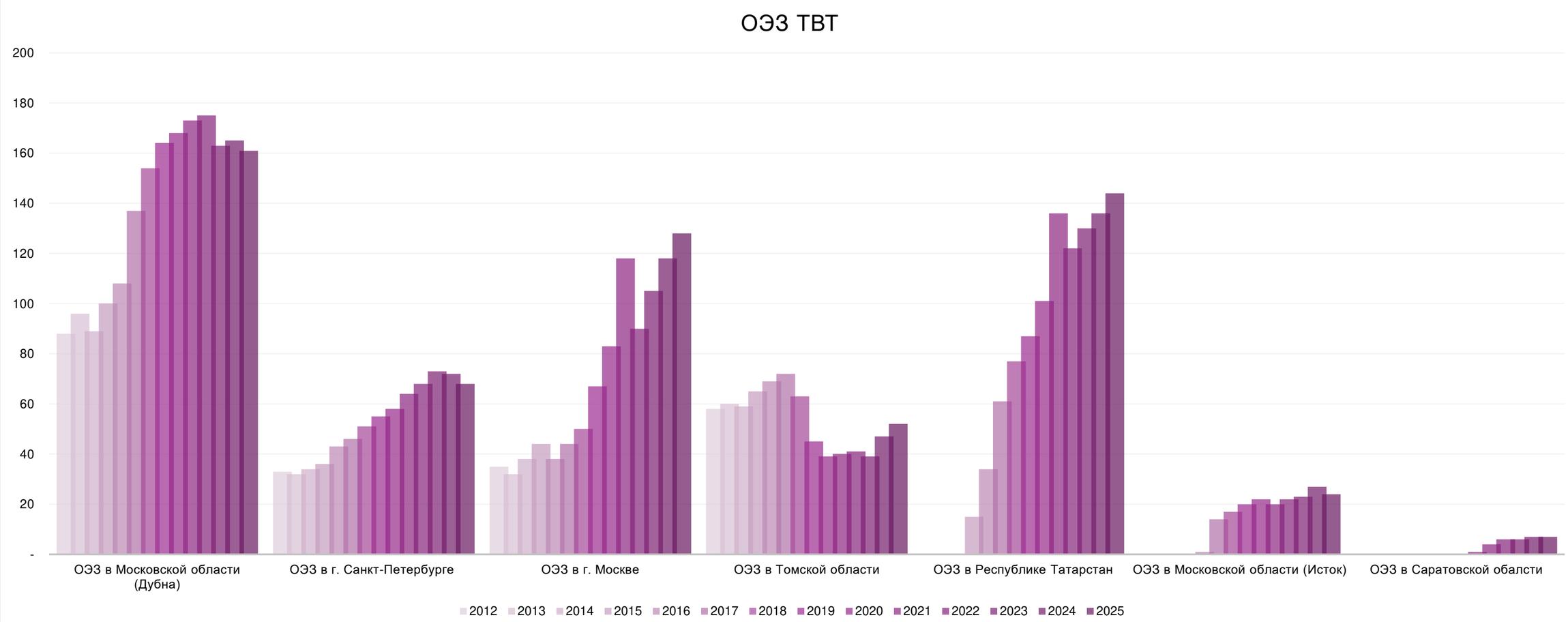

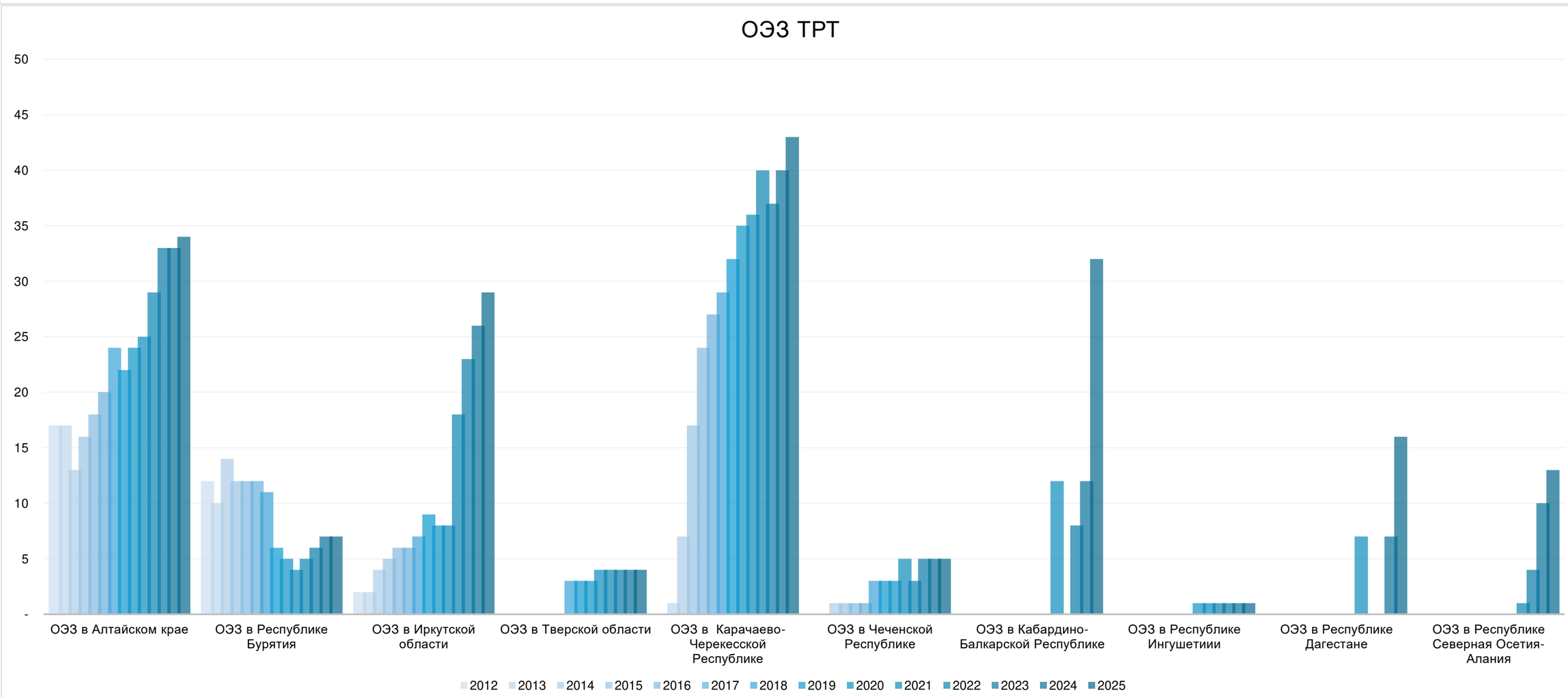

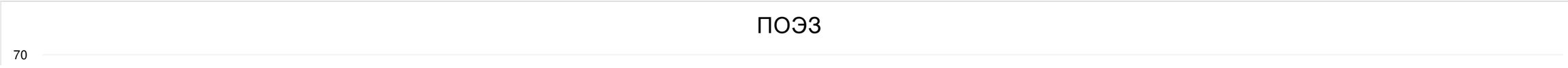

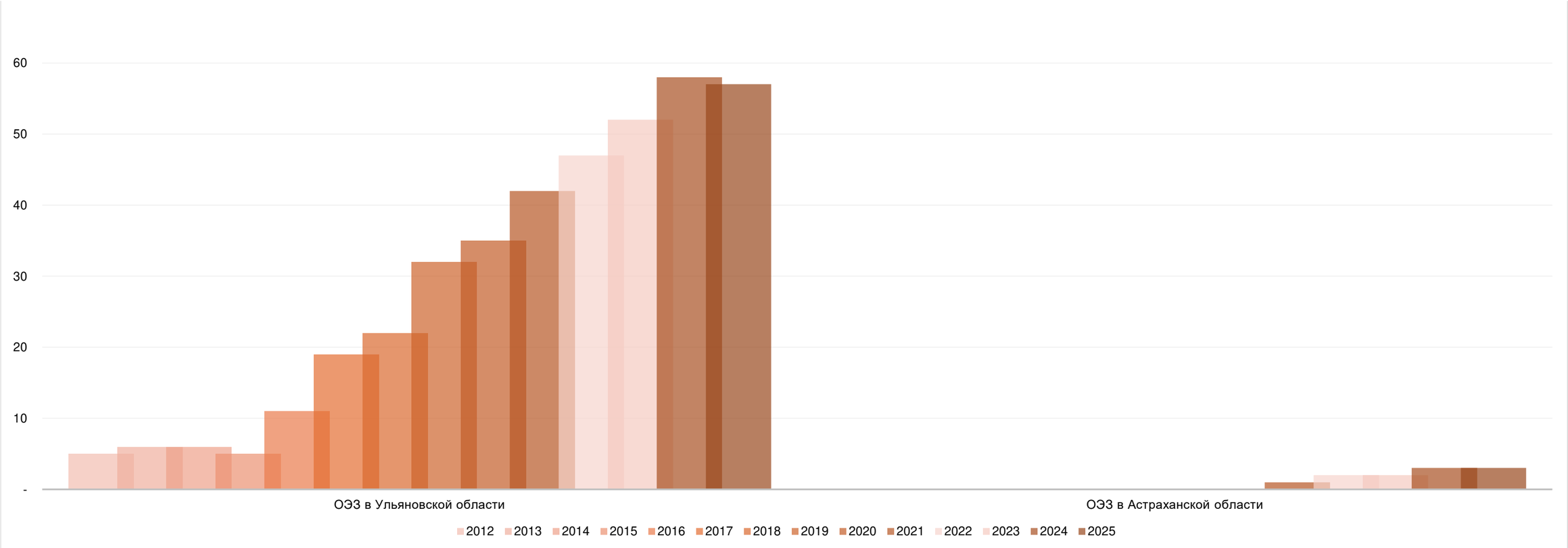

		Кол-во резидентов (накопленным итогом)													
№	Наименование ОЭЗ	2012	2013	2014	2015	2016	2017	2018	2019	2020	2021	2022	2023	2024	2025
1	ОЭЗ в Республике Татарстан	33	36	43	47	58	64	66	68	65	70	71	75	82	81
2	ОЭЗ в Липецкой области	22	29	36	42	47	52	62	65	67	59	58	61	64	67
3	ОЭЗ в Самарской области	7	13	16	16	18	20	22	24	26	29	31	36	39	45
4	ОЭЗ в Свердловской области	3	4	7	8	10	14	16	19	20	21	22	24	23	26
5	ОЭЗ в Астраханской области (Лотос)	-	-	-	1	4	8	11	14	16	17	17	17	17	16
6	ОЭЗ в Псковской области	-	1	2	3	6	9	12	13	16	18	17	15	15	22
7	ОЭЗ в Калужской области	-	-	1	1	9	14	15	16	18	22	29	30	31	31
8	ОЭЗ в Московской области (Ступино Квадрат)	-	-	-	-	4	8	12	13	14	19	14	14	19	16
9	ОЭЗ в Тульской области	-	-	-	-	4	8	11	14	18	25	23	27	27	31
10	ОЭЗ в Воронежской области	-	-	-	-	-	-	-	4	5	8	10	12	17	17
11	ОЭЗ в Орловской области	-	-	-	-	-	-	-	-	2	3	6	7	8	9
12	ОЭЗ в Московской области (Кашира)	-	-	-	-	-	-	-	-	2	7	4	7	7	7
13	ОЭЗ в Чеченской Республике	-	-	-	-	-	-	-	-	-	-	4	7	10	10
14	ОЭЗ в Нижегородской области	-	-	-	-	-	-	-	-	3	36	7	21	36	55
15	ОЭЗ в Республике Башкортостан	-	-	-	-	-	-	-	-	6	10	12	21	24	25
16	ОЭЗ в Московской области (Максимиха)	-	-	-	-	-	-	-	-	-	3	2	3	3	4
17	ОЭЗ во Владимирской области (Доброград-1)	-	-	-	-	-	-	-	-	-	5	6	8	8	9
18	ОЭЗ в Омской области	-	-	-	-	-	-	-	-	-	2	4	6	9	10
19	ОЭЗ в Красноярском крае	-	-	-	-	-	-	-	-	-	2	5	5	5	6
20	ОЭЗ в Ивановской области	-	-	-	-	-	-	-	-	-	3	7	9	10	15
21	ОЭЗ в Новгородской области	-	-	-	-	-	-	-	-	-	-	2	7	12	11
22	ОЭЗ в Оренбургской области	-	-	-	-	-	-	-	-	-	-	5	14	20	25
23	ОЭЗ в Смоленской области	-	-	-	-	-	-	-	-	-	-	-	3	5	6
24	ОЭЗ в Курской области	-	-	-	-	-	-	-	-	-	-	1	3	3	5
25	ОЭЗ в Ленинградской области	-	-	-	-	-	-	-	-	-	-	-	2	2	2
26	ОЭЗ в Пермском крае	-	-	-	-	-	-	-	-	-	-	-	9	10	7
27	ОЭЗ в Кемеровской области - Кузбассе	-	-	-	-	-	-	-	-	-	-	-	1	2	5
28	ОЭЗ в Волгоградской области	-	-	-	-	-	-	-	-	-	-	-	-	4	4
29	ОЭЗ в Чувашской Республике	-	-	-	-	-	-	-	-	-	-	-	1	5	6
30	ОЭЗ во Владимирской области (Владимир)	-	-	-	-	-	-	-	-	-	-	-	14	16	16
31	ОЭЗ в Ханты-Минсийском автономном округе - Югре	-	-	-	-	-	-	-	-	-	-	-	-	1	1
32	ОЭЗ в Тверской области	-	-	-	-	-	-	-	-	-	-	-	-		6
33	ОЭЗ в Республике Мордовия	-	-	-	-	-	-	-	-	-	-	-	-		6
34	ОЭЗ в Ростовской области	-	-	-	-	-	-	-	-	-	-	-	-		14
32	ОЭЗ в Московской области (Дубна)	88	96	89	100	108	137	154	164	168	173	175	163	165	161
33	ОЭЗ в г. Санкт-Петербурге	33	32	34	36	43	46	51	55	58	64	68	73	72	68
34	ОЭЗ в г. Москве	35	32	38	44	38	44	50	67	83	118	90	105	118	128
35	ОЭЗ в Томской области	58	60	59	65	69	72	63	45	39	40	41	39	47	52
36	ОЭЗ в Республике Татарстан	-	-	-	15	34	61	77	87	101	136	122	130	136	144
37	ОЭЗ в Московской области (Исток)	-	-	-	-	1	14	17	20	22	20	22	23	27	24
38	ОЭЗ в Саратовской обалсти	-	-	-	-	-	-	-	-	1	4	6	6	7	7
39	ОЭЗ в Алтайском крае	17	17	13	16	18	20	24	22	24	25	29	33	33	34
40	ОЭЗ в Республике Бурятия	12	10	14	12	12	12	11	6	5	4	5	6	7	7
41	ОЭЗ в Иркутской области	2	2	4	5	6	6	7	9	8	8	18	23	26	29
42	ОЭЗ в Тверской области	-	-	-	-	-	-	3	3	3	4	4	4	4	4
43	ОЭЗ в Карачаево-Черекесской Республике	-	1	7	17	24	27	29	32	35	36	40	37	40	43
44	ОЭЗ в Чеченской Республике	-	-	1	1	1	1	3	3	3	5	3	5	5	5
45	ОЭЗ в Кабардино-Балкарской Республике	-	-	-	-	-	-	-	-	-	12	-	8	12	32
46	ОЭЗ в Республике Ингушетиии	-	-	-	-	-	-	-	-	1	1	1	1	1	1
47	ОЭЗ в Республике Дагестане	-	-	-	-	-	-	-	-	-	7	-	-	7	16
48	ОЭЗ в Республике Северная Осетия-Алания	-	-	-	-	-	-	-	-	-	-	1	4	10	13
49	ОЭЗ в Ульяновской области	5	6	6	5	11	19	22	32	35	42	47	52	58	57
50	ОЭЗ в Астраханской области	-	-	-	-	-	-	-	-	-	1	2	2	3	3
	Итого	**315**	**339**	**370**	**434**	**525**	**656**	**738**	**795**	**864**	**1 059**	**1 031**	**1 173**	**1 312**	**1 444**

Приложение 8. Данные за 2024 год для расчета показателя Е(ц) для ОЭЗ, за исключением ОЭЗ СКФО

№ п/п	Наименование ОЭЗ	Период	б) Количество рабочих мест, созданных на территории особой экономической зоны резидентами особой экономической зоны и управляющей компанией особой экономической зоны (ед.)	б(1) Количество рабочих мест, созданных на территории ОЭЗ резидентами ОЭЗ, являющимися субъектами МСП и (или) индивидуальными предпринимателями	г) Объем выручки от продажи товаров, выполнения работ, оказания услуг за вычетом НДС, акцизов и сумма доходов (млн. руб.) Всего	г(2) Объем выручки резидентов ОЭЗ, за исключением ОЭЗ туристического кластера, полученной в результате экспорта несырьевых неэнергетических товаров и оказываемых услуг	Показатель прироста количества рабочих мест, созданных на территории ОЭЗ резидентами ОЭЗ, являющимися субъектами МСП и (или) индивидуальными предпринимателями (Q раб.МСП)	Показатель прироста выручки резидентов ОЭЗ, полученной в результате экспорта несырьевызх неэнергетических товаров и оказываемых услуг (Q выр.эксп.)	Q(пт)	Q(пт-1)	Показатель прироста производительности труда резидентов ОЭЗ (Qпт)	Расчетный показатель эффективности, отражающий вклад ОЭЗ в достижение национальных целей развития Российской Федерации Е (ц)
1	2	3	4	5	6	7	8	9	10	11	12	13
1	ОЭЗ "Алабуга" в Республике Татарстан	за год	9 772	1181	305 076	98 470	100%	100%	43	31	100%	100%
		нарастающим итогом	25 936		1 327 829							
2	ОЭЗ "Липецк" в Липецкой области	за год	368	749	93 303	36 927	100%	100%	238	254	0%	67%
		нарастающим итогом	6 173		419 303							
3	ОЭЗ "Тольятти" в Самарской области	за год	1 015	1813	30 098	4 696	0%	100%	30	30	0%	33%
		нарастающим итогом	3 902		90 253							
4	ОЭЗ "Титановая долина" в Свердловской области	за год	608	425	29 549	0	100%	0%	4	49	0%	33%
		нарастающим итогом	2 834		97 825							
5	ОЭЗ "Моглино" в Псковской области	за год	98	611	3 766	959	100%	100%	50	38	100%	100%
		нарастающим итогом	678		9 983							
6	ОЭЗ "Ступино квадрат" в Московской области	за год	273	932	24 960	4 153	0%	100%	111	91	100%	67%
		нарастающим итогом	1 823		83 381							
7	ОЭЗ "Узловая" в Тульской области	за год	545	882	12 522	1 095	100%	100%	19	23	0%	67%
		нарастающим итогом	2 252		36 324							
8	ОЭЗ "Лотос" в Астраханской области	за год	135	171	2 907	52	100%	100%	19	22	0%	67%
		нарастающим итогом	685		16 125							
9	ОЭЗ "Калуга" в Калужской области	за год	251	204	51 281	7 702	100%	100%	109	204	0%	67%
		нарастающим итогом	4 075		138 853							
10	ОЭЗ "Центр" в Воронежской области	за год	864	1071	7 873	173	100%	100%	27	9	100%	100%
		нарастающим итогом	1 113		10 002							
11	ОЭЗ "Орел" в Орловской области	за год	50	123	674	0	0%	0%	35	13	100%	33%
		нарастающим итогом	123		681							
12	ОЭЗ "Кашира" в Московской области	за год	88	126	64	0	0%	0%	10	1	100%	33%
		нарастающим итогом	879		3 025							
13	ОЭЗ "Грозный" в Чеченской Республике	за год	4	205	18	0	100%	100%	12	4	100%	100%
		нарастающим итогом	237		152							
14	ОЭЗ "Кулибин" в Нижегородской области	за год	245	301	5 784	24	100%	100%	17	24	0%	67%
		нарастающим итогом	670		10 001							
15	ОЭЗ "Алга" в Республике Башкортостан	за год	40	857	1 901	0	100%	0%	37	2	100%	67%
		нарастающим итогом	1 008		3 108							
16	ОЭЗ "Максимиха" в Московской области	за год	10	0	0	0	0%	0%	0	0	0%	0%
		нарастающим итогом	39		0							
17	ОЭЗ "Доброград-1" во Владимирской области	за год	80	118	14	0	100%	0%	0	0	100%	67%
		нарастающим итогом	132		17							
18	ОЭЗ "Авангард" в Омской области	за год	36	40	10	0	100%	0%	0	0	100%	67%
		нарастающим итогом	90		10							
19	ОЭЗ "Красноярская технологическая долина" в Красноярском крае	за год	9	1	0	0	100%	100%	4	0	0%	67%
		нарастающим итогом	24		0							
20	ОЭЗ "Новгородская" в Новгородской области	за год	190	347	570	2	100%	0%	4	3	0%	33%
		нарастающим итогом	634		574							
21	ОЭЗ "Иваново" в Ивановской области	за год	194	1553	15 267	209	100%	100%	8	79	0%	67%
		нарастающим итогом	1 558		36 116							
22	ОЭЗ "Оренбуржье" в Оренбургской области	за год	173	472	618	0	0%	0%	2	4	0%	0%
		нарастающим итогом	512		681							
23	ОЭЗ "Стабна" в Смоленской области	за год	45	46	231	207	100%	0%	7	5	100%	67%
		нарастающим итогом	66		322							
24	ОЭЗ "Третий полюс" в Курской области	за год	125	223	3	0	0%	100%	1	0	100%	67%
		нарастающим итогом	228		3							
25	ОЭЗ "Усть-луга" в Ленинградской области	за год	52	0	0	0	0%	0%	0	0	0%	0%
		нарастающим итогом	61		0							
26	ОЭЗ "Пермь" в Пермском крае	за год	35	3	135	0	100%	0%	12	4	100%	67%
		нарастающим итогом	61		288							
27	ОЭЗ "Кузбасс" в Кемеровской области	за год	93	0	0	0	0%	0%	2	0	0%	0%
		нарастающим итогом	99		0							
28	ОЭЗ "Химпром" в Волгоградской области	за год	0	0	0	0	100%	0%	0	0	0%	33%
		нарастающим итогом	150		0							
29	ОЭЗ "Новочебоксарск" в Чувашской Республике	за год	62	62	2 747	0	0%	0%	24	44	0%	0%
		нарастающим итогом	69		2 747							
30	ОЭЗ "Владимир" во Владимирской области	за год	163	294	669	0	100%	100%	2	4	0%	67%
		нарастающим итогом	298		728							
31	ОЭЗ "Нягань" в Ханты-Минсийском автономном округе - Югре	за год	0	0	0	0	0%	0%	0	0	0%	0%
		нарастающим итогом	1		0							
32	ОЭЗ "Эммаусс" в Тверской области	за год	0	0	0	0	100%	0%	1	0	0%	33%
		нарастающим итогом	0		0							
33	ОЭЗ "Система" в Республике Мордовия	за год	0	0	0	0	100%	0%	0	0	0%	33%
		нарастающим итогом	0		0							
34	ОЭЗ "Ростовская" в Ростовской области	за год	0	0	0	0	100%	100%	6	0	0%	67%
		нарастающим итогом	0		0							
35	ОЭЗ "Вологодская" в Волгоградской области	за год	0	0	0	0	0%	0%	0	0	0%	0%
		нарастающим итогом	0		0							
36	ОЭЗ "Большой Серпухов" в Московской области	за год	0	0	0	0	0%	0%	0	0	0%	0%
		нарастающим итогом	0		0							
37	ОЭЗ "Новосибирск" в Новосибирской области	за год	0	0	0	0	0%	0%	0	0	0%	0%
		нарастающим итогом	0		0							
38	ОЭЗ "Южноуральская" в Челябинской области	за год	0	0	0	0	0%	0%	0	0	0%	0%
		нарастающим итогом	0		0							
39	ОЭЗ "Зеленая Долина" в Республике Татарстан	за год	0	0	0	0	0%	0%	0	0	0%	0%
		нарастающим итогом	0		0							
	Итого ППТ	**за год**	**15 623**	**12 810**	**590 039**	**154 669**	100%	100%	35	38	0%	67%
		нарастающим итогом	**56 410**		**2 288 328**							
	Среднее ППТ	**за год**	**401**	**328**	**15 129**	**X**	X	X	X	X	X	X
		нарастающим итогом	**1 446**		**58 675**							
40	ОЭЗ "Санкт-Петербург" в г. Санкт-Петербурге	за год	729	1 587	91 292	25 734	100%	100%	112	125	0%	67%
		нарастающим итогом	7 710		497 078							
41	ОЭЗ "Технополис Москва" в г. Москве	за год	4 905	5 986	198 036	7 824	100%	100%	45	40	100%	100%
		нарастающим итогом	19 092		533 538							
42	ОЭЗ "Исток" в Московской области	за год	359	511	43 707	1 766	0%	100%	32	122	0%	33%
		нарастающим итогом	2 845		196 695							
43	ОЭЗ "Дубна" в Московской области	за год	2 321	3 360	85 848	2 049	0%	100%	72	37	100%	67%
		нарастающим итогом	9 648		286 044							
44	ОЭЗ "Томск" в Томской области	за год	291	1 077	5 690	7 093	100%	0%	25	20	100%	67%
		нарастающим итогом	2 616		57 092							
45	ОЭЗ "Иннополис" в Республике Татарстан	за год	895	3 325	49 227	5 719	100%	0%	60	55	100%	67%
		нарастающим итогом	7 953		172 324							
46	ОЭЗ "Алмаз" в Саратовской области	за год	135	46	2 550	155	100%	100%	58	19	100%	100%
		нарастающим итогом	350		7 513							
	Итого по ТВТ	**за год**	**9 635**	**15 892**	**476 350**	**50 340**	100%	100%	53	49	100%	100%
		нарастающим итогом	**50 214**		**1 750 284**							
	Среднее ТВТ	**за год**	**1 376**	**2 270**	**68 050**	**X**	X	X	X	X	X	X
		нарастающим итогом	**7 173**		**250 041**							
47	ОЭЗ "Бирюзовая Катунь" в Алтайском крае	за год	40	147	529	0	100%	0%	12	13	0%	33%
		нарастающим итогом	190		1 309							
48	ОЭЗ "Байкальская Гавань" в Республике Бурятия	за год	6	42	0	0	100%	0%	1	0	0%	33%
		нарастающим итогом	112		0							
49	ОЭЗ "Ворота Байкала" в Иркутской области	за год	15	22	99	0	100%	0%	0	7	0%	33%
		нарастающим итогом	80		548							
50	ОЭЗ "Завидово" в Тверской области	за год	36	106	242	0	100%	0%	2	7	0%	33%
		нарастающим итогом	106		694							
51	ОЭЗ "Горная Шория" в Кемеровской области - Кузбассе	за год	0	0	0	0	0%	0%	0	0	0%	0%
		нарастающим итогом	0		0							
52	ОЭЗ "Дед Мороз" в Вологодской области	за год	0	0	0	0	0%	0%	0	0	0%	0%
		нарастающим итогом	0		0							
53	ОЭЗ "Берег Байкала" в Иркутской области	за год	0	0	0	0	0%	0%	0	0	0%	0%
		нарастающим итогом	0		0							
	Итого по ТРТ	**за год**	**97**	**317**	**870**	**0**	100%	100%	4	9	0%	67%
		нарастающим итогом	**488**		**2 552**							
	Среднее ТРТ	**за год**	**14**	**45**	**124**	**X**	X	X	X	X	X	X
		нарастающим итогом	**70**		**365**							
54	ОЭЗ "Ульяновск" в Ульяновской области	за год	227	754	12 478	7 223	0%	100%	11	8	100%	67%
		нарастающим итогом	1 539		34 974							
55	ОЭЗ "Оля" в Астраханской области	за год	7	24	3	0	100%	0%	1	0	100%	67%
		нарастающим итогом	38		11							
	Итого по ПОЭЗ	**за год**	**234**	**778**	**12 481**	**7 223**	0%	100%	40	53	0%	33%
		нарастающим итогом	**1 577**		**34 985**							
	Среднее ПОЭЗ	**за год**	**117**	**389**	**6 241**	**X**	X	X	X	X	X	X
		нарастающим итогом	**789**		**17 492**							

Приложение 9. Данные за 2024 год для расчета показателя Е(ц) для ОЭЗ СКФО

№ п/п	Наименование ОЭЗ	Период	б) Количество рабочих мест, созданных на территории особой экономической зоны резидентами особой экономической зоны и управляющей компанией особой экономической зоны (ед.)	б(1) Количество рабочих мест, созданных на территории ОЭЗ резидентами ОЭЗ, являющимися субъектами МСП и (или) индивидуальными предпринимателями	г) Объем выручки от продажи товаров, выполнения работ, оказания услуг за вычетом НДС, акцизов и сумма доходов (млн. руб.) Всего	Показатель прироста количества рабочих мест, созданных на территории ОЭЗ резидентами ОЭЗ, являющимися субъектами МСП и (или) индивидуальными предпринимателями (Q раб.МСП)	Q(пт)	Q(пт-1)	Показатель прироста производительности труда резидентов ОЭЗ (Qпт)	Расчетный показатель эффективности, отражающий вклад ОЭЗ в достижение национальных целей развития Российской Федерации Е (ц)
1	2	3	4	5	6	7	8	9	10	11
1	ОЭЗ "Архыз" в Карачаево-Черекесской Республике	за год	0	396	3 185	100%	3	0	0%	100%
		нарастающим итогом	1 154		7 360					
2	ОЭЗ "Эльбрус" в Кабардино-Балкарской Республике	за год	116	78	1 117	0%	1	10	0%	0%
		нарастающим итогом	384		2 898					
3	ОЭЗ "Ведучи" в Чеченской Республике	за год	29	47	2	0%	1	0	100%	50%
		нарастающим итогом	110		27					
4	ОЭЗ "Армхи и Цори" в Республике Ингушетия	за год	5	12	9	0%	0	2	0%	0%
		нарастающим итогом	12		17					
5	ОЭЗ "Каспийский прибрежный кластер" в Республике Дагестан	за год	16	16	0	0%	0	0	0%	0%
		нарастающим итогом	16		0					
6	ОЭЗ "Мамисон" в Республике Северная Осетия-Алания	за год	99	67	0	0%	0	0	0%	0%
		нарастающим итогом	114		0					
	Итого по ТРТ	**за год**	**265**	**616**	**4 312**	0%	2	16	0%	0%
		нарастающим итогом	**1 790**		**10 302**					
	Среднее ТРТ	**за год**	**44**	**103**	**719**	X	X	X	X	X
		нарастающим итогом	**298**		**1 717**					
	Всего	**за год**	**265**	**616**	**4 312**	**X**	**X**	**X**	**X**	**X**
		нарастающим итогом	**1 790**		**10 302**					