ОТЧЕТ
о результатах функционирования особых экономических зон за 2024 год и за период с начала функционирования особых экономических зон

Оценка эффективности функционирования особых экономических зон (ОЭЗ) за 2024 год и за период с начала функционирования ОЭЗ осуществлена в отношении 50 ОЭЗ, созданных до 1 июля 2023 г., в соответствии с пунктом 5 Правил оценки эффективности функционирования ОЭЗ, утвержденных постановлением Правительства Российской Федерации от 7 июля 2016 г. № 643 (далее – Правила).

В соответствии с абзацем 2 пункта 4 Правил результатами оценки эффективности ОЭЗ являются итоги достижения значений показателей эффективности функционирования в отношении каждой ОЭЗ. Результаты этой оценки обобщены по типам ОЭЗ и в целом по ОЭЗ за отчетный период (2024 год) и за период с начала функционирования ОЭЗ, а также выделены ОЭЗ, входящие в состав туристического кластера, предусмотренного постановлением Правительства Российской Федерации от 14 октября 2010 г. № 833 «О создании туристического кластера в Северо-Кавказском федеральном округе» (далее соответственно – показатели эффективности, туристический кластер, СКФО).

Оценка эффективности функционирования ОЭЗ произведена по двадцати пяти абсолютным и относительным количественным показателям, а также по шести расчетным показателям эффективности:

1) показатель эффективности, отражающий эффективность деятельности резидентов ОЭЗ ($E_{рез}$);

2) показатель эффективности, отражающий рентабельность вложения средств федерального бюджета, региональных и местных бюджетов в создание объектов инженерной, транспортной, социальной, инновационной и иной инфраструктуры ОЭЗ ($R_{фб}$);

3) показатель эффективности, отражающий деятельность органов управления ОЭЗ ($E_{оу}$);

4) показатель эффективности, отражающий эффективность планирования при создании ОЭЗ ($Е_{план}$);

5) показатель эффективности, отражающий вклад ОЭЗ в достижение национальных целей развития Российской Федерации, определенных Указом Президента Российской Федерации от 7 мая 2018 г. № 204 «О национальных целях и стратегических задачах развития Российской Федерации на период до 2024 года» ($Е_{ц}$);

6) сводный показатель эффективности ($Е_{оэз}$).

Оценка эффективности функционирования ОЭЗ произведена на основе данных, представленных органами исполнительной власти регионов, которые в соответствии со статьей 7 заключенных соглашений о передаче полномочий по управлению ОЭЗ несут ответственность за достоверность, полноту и своевременность представления в Минэкономразвития России отчетности по результатам функционирования ОЭЗ и реестра резидентов ОЭЗ по состоянию на 31 декабря 2024 года.

Оценка эффективности функционирования ОЭЗ также произведена с учетом данных, представленных ФНС России и ФТС России в соответствии с пунктом 15(2) Правил.

По состоянию на 1 июля 2023 г. на территории Российской Федерации действовали 50 ОЭЗ четырех типов:

31 ОЭЗ промышленно-производственного типа (ППТ) в Республиках Татарстан и Башкортостан, Чеченской и Чувашской Республиках, Астраханской, Владимирской (2 ОЭЗ), Волгоградской, Воронежской, Ивановской, Калужской, Кемеровской, Курской, Ленинградской, Липецкой, Московской (3 ОЭЗ), Нижегородской, Новгородской, Самарской, Свердловской, Смоленской, Оренбургской, Орловской, Омской, Псковской, Тульской областях, в Красноярском и Пермском краях, а также в Ханты-Мансийской автономном округе – Югре.

7 ОЭЗ технико-внедренческого типа (ТВТ) в г. Москве, Санкт-Петербурге, в Республике Татарстан, Московской (2 ОЭЗ), Саратовской и Томской областях;

10 ОЭЗ туристско-рекреационного типа (ТРТ) в Республике Бурятия, Алтайском крае, Иркутской и Тверской областях, в том числе в туристическом кластере, состоящим из 6 ОЭЗ, в Карачаево-Черкесской, Чеченской и Кабардино-Балкарской Республиках, а также в Республиках Ингушетия, Дагестан и Северная Осетия-Алания;

2 портовые ОЭЗ (ПОЭЗ) в Ульяновской и Астраханской областях.

В соответствии с Правилами оценка эффективности производится по сводному расчетному показателю $Е_{оэз}$ (далее – $Е_{оэз}$). На основании полученного значения показателя $Е_{оэз}$ производится оценка эффективности за отчетный период и за период с начала функционирования ОЭЗ с применением следующих критериев:

а) эффективное функционирование ОЭЗ (при значении показателя $Е_{оэз}$ более 80 процентов);

б) достаточно эффективное функционирование ОЭЗ (при значении показателя $Е_{оэз}$ от 40 до 80 процентов);

в) неэффективное функционирование ОЭЗ (при значении показателя $Е_{оэз}$ менее 40 процентов).

Так, динамика показателей эффективности функционирования ОЭЗ по итогам 2024 года остается на высоком уровне, в том числе по показателям (индикаторам), имеющим вклад в достижение национальных целей Российской Федерации: объем выручки в результате экспорта несырьевых неэнергетических товаров и оказываемых услуг, количество созданных рабочих мест организациями, являющимися субъектами МСП и (или) индивидуальными предпринимателями.

В целом по результатам проведенной оценки Еоэз по всем ОЭЗ, без учета туристического кластера, соответствует эффективному функционированию ОЭЗ и составляет 90 % за 2024 год и 88 % за период с начала функционирования ОЭЗ.

При этом наибольшую эффективность по итогам 2024 года демонстрируют ОЭЗ ППТ (97 % за год, 92 % с момента создания) и ОЭЗ ТВТ (93 % за год и с момента создания ОЭЗ). ОЭЗ ТРТ без учета туристического кластера так же демонстрируют эффективное функционирование (85 % за год, 91 % с момента создания ОЭЗ). ПОЭЗ по итогам 2024 года признаны эффективно функционирующими (83 % за год) и достаточно эффективно функционирующими с момента создания ОЭЗ (77 %).

Значение Еоэз за 2024 год для ОЭЗ ТРТ в СКФО составляет 85 %, а с момента создания ОЭЗ – 88%.

Итоговая таблица сводного расчетного показателя эффективности функционирования ОЭЗ ($Е_{оэз}$) по типам ОЭЗ за 2024 год и за период с начала функционирования ОЭЗ приведена в приложении № 3 к настоящему отчету.

По состоянию на 31 декабря 2024 г. на территории 44 оцениваемых ОЭЗ (без учета туристического кластера) было зарегистрировано 1 237 резидента (110 % от плановых значений), из них в 2024 году – 192 резидентов (218 % от плановых значений). По состоянию на 31 декабря 2024 г. в 44 оцениваемых ОЭЗ (без учета туристического кластера) было зарегистрировано 97 резидентов с участием иностранных инвесторов в составе акционеров (участников) и резидентов, реализующих соглашения об осуществлении деятельности в ОЭЗ с привлечением иностранных инвестиций, за период с начала функционирования ОЭЗ, из них в 2024 году было зарегистрировано 2 резидента.

На территории 44 оцениваемых ОЭЗ, без учета туристического кластера, резидентами создано 108 689 рабочих мест (129 % от плановых значений), в том числе за 2024 год 25 589 рабочих мест (174 % от плановых значений).

По состоянию на 31 декабря 2024 г. резидентами на территории 44 оцениваемых ОЭЗ, без учета туристического кластера, в соответствии с соглашениями об осуществлении деятельности в ОЭЗ осуществлено инвестиций на общую сумму 2 745 268 млн рублей (82 % от плановых значений) за период с начала функционирования ОЭЗ, из них в 2024 году в размере 1 226 323 млн рублей (178 % от плановых значений).

Количество рабочих мест, созданных на территории 44 оцениваемых ОЭЗ, за исключением туристического кластера, резидентами ОЭЗ, являющимися субъектами МСП и (или) индивидуальными предпринимателями, по итогам 2024 года составило 29 797 ед.

Объем выручки от продажи товаров, выполнения работ, оказания услуг за вычетом НДС, акцизов и сумма доходов за 2024 год составил

1 079 739 млн рублей (161 % от плановых значений), за период с начала функционирования ОЭЗ – 4 076 149 млн рублей (133 % от плановых значений), в том числе ИТ-выручка за 2024 год – 69 166 млн рублей, за период с начала функционирования ОЭЗ – 267 530 млн рублей.

Стоит также отметить существенный объем выручки резидентов 44 оцениваемых ОЭЗ, за исключением ОЭЗ туристического кластера, полученной в результате экспорта несырьевых неэнергетических товаров и оказываемых услуг, значение которого в 2024 году составило 212 231 млн рублей.

Объем израсходованных средств федерального бюджета, направленных на финансирование создания объектов инженерной, транспортной, социальной, инновационной и иной инфраструктуры 44 оцениваемых ОЭЗ за 2024 год составил 473 млн рублей (45 % от плановых значений), за период с начала функционирования указанных ОЭЗ – 105 095 млн рублей (95 % от плановых значений).

Объем израсходованных средств региональных и местных бюджетов, направленных на финансирование создания объектов инженерной, транспортной, социальной, инновационной и иной инфраструктуры 44 оцениваемых ОЭЗ за 2024 год составил 37 832 млн рублей (190 % от плановых значений), за период с начала функционирования ОЭЗ – 170 084 млн рублей (98 % от плановых значений).

Объем средств управляющей компании, полученных от осуществления хозяйственной деятельности и вложенных в создание объектов инженерной, транспортной, социальной, инновационной и иной инфраструктуры 44 оцениваемых ОЭЗ за 2024 год составил 48 936 млн рублей (1 474 % от плановых показателей), за период с начала функционирования указанных ОЭЗ – 154 886 млн рублей (321 % от плановых показателей).

Объем налогов, уплаченных в бюджеты бюджетной системы Российской Федерации, за вычетом объема налога на добавленную стоимость (НДС), фактически возмещенного резидентам 44 оцениваемых ОЭЗ, за исключением туристического кластера, и управляющими компаниями в соответствии с законодательством Российской Федерации о налогах и сборах за 2024 год, составил 22 748 млн рублей, за период с начала функционирования ОЭЗ – 204 162 млн рублей.

Объем таможенных платежей, уплаченных резидентами 44 оцениваемых ОЭЗ, за 2024 год составил 38 890 млн рублей (808 % от плановых значений), за период с начала функционирования ОЭЗ – 187 882 млн рублей (174 % от плановых значений).

Объем страховых взносов, уплаченных резидентами 44 оцениваемых ОЭЗ, за исключением туристического кластера, и управляющими компаниями ОЭЗ, за 2024 год составил 47 766 млн рублей (257 % от плановых значений), за период с начала функционирования ОЭЗ – 153 850 млн рублей (154 % от плановых значений).

Объем используемых резидентами налоговых льгот в части, зачисляемой в федеральный бюджет, полученных резидентами за 2024 год, составил 1 262 млн рублей (69 % от плановых значений), за период с начала функционирования ОЭЗ – 6 662 млн рублей (72 % от плановых значений).

Объем используемых резидентами ОЭЗ льгот по уплате таможенных платежей за период с начала функционирования ОЭЗ, составил 78 164 млн рублей (124 % от плановых значений), в том числе за 2024 год – 11 516 млн рублей (476 % от плановых значений).

Льготы по уплате страховых взносов резидентами ОЭЗ в 2024 году не использовались.

Объем используемых резидентами налоговых льгот в части, зачисляемой в региональные и местные бюджеты за период с начала функционирования 44 оцениваемых ОЭЗ составил 100 331 млн рублей (125 % от плановых значений), в том числе за 2024 год 22 517 млн рублей (98 % от плановых значений).

За 2024 год на территориях 44 оцениваемых ОЭЗ управляющими компаниями построены и введены в эксплуатацию 203 объекта инженерной инфраструктуры (82 % от плановых значений), за период с начала функционирования ОЭЗ – 1 928 объектов (89 % от плановых значений).

Объем неизрасходованных денежных средств (остаток), фактически выделенных из федерального бюджета на создание объектов инфраструктуры 44 оцениваемых ОЭЗ на 31 декабря 2024 г. составил 4 423 млн рублей.

Объем неизрасходованных денежных средств (остаток), фактически выделенных из региональных и местных бюджетов на создание объектов инфраструктуры 44 оцениваемых ОЭЗ на 31 декабря 2024 г. составил 24 527 млн рублей.

Таким образом, 44 оцениваемых ОЭЗ по итогам 2024 года окупились для бюджетов бюджетной системы Российской Федерации, объем уплаченных резидентами этих ОЭЗ обязательных платежей (налоги в бюджеты всех уровней бюджетной системы Российской Федерации, таможенные платежи и страховые взносы) составил 545 894 млн рублей и на 78 449 млн рублей превысил сумму затрат бюджетов бюджетной системы Российской Федерации на создание инфраструктуры таких ОЭЗ (275 179 млн рублей) и использованных резидентами ОЭЗ льгот по обязательным платежам (192 266 млн рублей).

В приложениях к отчету представлены значения показателей эффективности за 2024 год и нарастающим итогом за период с начала функционирования ОЭЗ (приложение № 1), расчетные показатели эффективности функционирования ОЭЗ (приложение № 2), итоговая таблица сводного расчетного показателя эффективности функционирования ОЭЗ ($Е_{оэз}$) по типам ОЭЗ за 2024 год и за период с начала функционирования ОЭЗ (приложение № 3), сводные таблицы по использованию мощностей объектов инфраструктуры ОЭЗ и земельных участков ОЭЗ (приложения № 4-5), сводный график структуры отдельных показателей эффективности функционирования ОЭЗ по типам ОЭЗ (приложение № 6), графики динамики количества резидентов ОЭЗ в 2011-2024 годах (приложение № 7).

Показатели эффективности функционирования ОЭЗ ППТ

За период с начала функционирования ОЭЗ, а также за 2024 год ОЭЗ ППТ являются эффективными (97 % и 92 % соответственно).

По состоянию на 31 декабря 2024 г. на территориях ОЭЗ ППТ зарегистрировано 534 резидентов (117 % от плановых значений), из них в 2024 году – 109 резидентов (242 % от плановых значений). При этом зарегистрировано 61 резидент с участием

иностранных инвесторов в составе акционеров (участников) и резидентов, реализующих соглашения об осуществлении деятельности в ОЭЗ с привлечением иностранных инвестиций, за период с начала функционирования ОЭЗ, в том числе в 2024 году – 1 резидент в ОЭЗ ППТ «Алабуга» (Республика Татарстан).

На территориях ОЭЗ ППТ резидентами создано 56 410 рабочих мест (124 % от плановых значений), в 2024 году – 15 623 рабочих места (150% от плановых значений).

Объем инвестиций, в том числе капитальных вложений, осуществленных резидентами на территориях ОЭЗ ППТ за 2024 год, составил 988 129 млн рублей (155 % плановых значений), за период с начала функционирования ОЭЗ ППТ – 1 912 666 млн рублей (66 % от плановых значений).

Объем выручки от продажи товаров, выполнения работ, оказания услуг за вычетом НДС и (или) сумм доходов за 2024 год составил 590 039 млн рублей (124 % от плановых значений), за период с начала функционирования ОЭЗ ППТ – 2 288 328 млн рублей (121 % от плановых значений).

Объем израсходованных средств федерального бюджета, направленных на финансирование создания объектов инженерной, транспортной, социальной, инновационной и иной инфраструктуры ОЭЗ ППТ, за 2024 год составил 422 млн рублей (41 % от плановых значений), за период с начала функционирования ОЭЗ ППТ – 45 643 млн рублей (94 % от плановых значений).

Объем израсходованных средств региональных и местных бюджетов, направленных на финансирование создания объектов инженерной, транспортной, социальной, инновационной и иной инфраструктуры ОЭЗ ППТ, за 2024 год составил 18 217 млн рублей (119 % от плановых значений), за период с начала функционирования ОЭЗ ППТ – 65 784 млн рублей (105 % от плановых значений).

Объем средств управляющей компании, полученных от осуществления хозяйственной деятельности и вложенных в создание объектов инженерной,

транспортной, социальной, инновационной и иной инфраструктуры ОЭЗ ППТ, за 2024 год составил 46 567 млн рублей (1 592 % от плановых значений), за период с начала функционирования ОЭЗ ППТ – 141 762 млн рублей (37 % от плановых значений).

Объем налогов, уплаченных в бюджеты бюджетной системы Российской Федерации, за вычетом объема налога на добавленную стоимость, фактически возмещенного резидентам особой экономической зоны и управляющей компании в соответствии с законодательством Российской Федерации о налогах и сборах, за 2024 год составил (-29 003) млн рублей (с учетом возмещения НДС), за период с начала функционирования ОЭЗ ППТ – (-17 871) млн рублей.

Объем уплаченных таможенных платежей резидентами ОЭЗ ППТ за 2024 год составил 25 484 млн рублей (1 046 % от плановых значений), за период с начала функционирования ОЭЗ ППТ – 135 404 млн рублей (163 % от плановых значений).

Объем страховых взносов, уплаченных резидентами ОЭЗ и управляющей компанией ОЭЗ, за 2024 год составил 27 103 млн рублей (259 % от плановых значений), за период с начала функционирования ОЭЗ ППТ – 75 600 млн рублей (157 % от плановых значений).

За год оценки эффективности на территориях ОЭЗ ППТ построены и введены в эксплуатацию 148 объектов инженерной инфраструктуры (86 % от плановых значений), за период с начала функционирования ОЭЗ – 944 объекта инженерной инфраструктуры (83 % от плановых значений).

По результатам оценки за 2024 год значение показателя $Е_{оэз}$ по ОЭЗ ППТ составило: ОЭЗ ППТ в Республике Татарстан (100 %), ОЭЗ ППТ «Ступино Квадрат» в Московской области (100 %), ОЭЗ ППТ в Ивановской области (100 %), ОЭЗ ППТ в Самарской области (100 %), ОЭЗ ППТ в Липецкой области (97 %), ОЭЗ ППТ в Калужской области (97 %), ОЭЗ ППТ в Оренбургской области (95 %), ОЭЗ ППТ в Свердловской области (93 %), ОЭЗ ППТ в Тульской области (92 %),

ОЭЗ ППТ «Кашира» в Московской области (95 %), ОЭЗ ППТ в Нижегородской области (84 %), ОЭЗ ППТ в Воронежской области (83 %), ОЭЗ ППТ в Орловской области (83 %), ОЭЗ ППТ в Ленинградской области (77 %), ОЭЗ ППТ в Астраханской области (76 %), ОЭЗ ППТ в Новгородской области (76 %), ОЭЗ ППТ в Республике Башкортостан (73 %), ОЭЗ ППТ «Доброград-1» во Владимирской области (72 %), ОЭЗ ППТ «Владимир1» во Владимирской области (72 %), ОЭЗ ППТ в Омской области (68 %), ОЭЗ ППТ в Курской области (63 %), ОЭЗ ППТ в Чеченской Республике (63 %), ОЭЗ ППТ в Пермском крае (62 %), ОЭЗ ППТ в Чувашской Республике (61 %), ОЭЗ ППТ в Смоленской области (67 %), ОЭЗ ППТ «Максимиха» в Московской области (58 %), ОЭЗ ППТ в Кемеровской области (57 %), ОЭЗ ППТ в Красноярском крае (56 %), ОЭЗ ППТ в Волгоградской области (55 %), ОЭЗ ППТ в Псковской области (53 %) и ОЭЗ ППТ в Ханты-Мансийском автономном округе – Югре (17 %).

За период с начала функционирования ОЭЗ значение показателя Еоэз по ОЭЗ ППТ составило: ОЭЗ ППТ в Республике Татарстан (100 %), ОЭЗ ППТ «Ступино Квадрат» в Московской области (100 %), ОЭЗ ППТ в Ивановской области (100 %), ОЭЗ ППТ в Самарской области (100 %), ОЭЗ ППТ в Липецкой области (97 %), ОЭЗ ППТ в Калужской области (96 %), ОЭЗ ППТ в Тульской области (92 %), ОЭЗ ППТ в Свердловской области (92 %), ОЭЗ ППТ в Нижегородской области (87 %), ОЭЗ ППТ в Оренбургской области (85 %), ОЭЗ ППТ «Кашира» в Московской области (85 %), ОЭЗ ППТ в Псковской области (84 %), ОЭЗ ППТ в Ленинградской области (83 %), ОЭЗ ППТ в Орловской области (83 %), ОЭЗ ППТ в Воронежской области (83 %), ОЭЗ ППТ в Астраханской области (82 %), ОЭЗ ППТ в Республике Башкортостан (82 %), ОЭЗ ППТ «Доброград-1» во Владимирской области (75%), ОЭЗ ППТ «Максимиха» в Московской области (68 %), ОЭЗ ППТ в Омской области (68 %), ОЭЗ ППТ «Владимир» во Владимирской области (67%), ОЭЗ ППТ в Курской области (66 %), ОЭЗ ППТ в Пермском крае (65 %), ОЭЗ ППТ в Красноярском крае

(64 %), ОЭЗ ППТ в Смоленской области (60 %), ОЭЗ ППТ в Новгородской области (60 %), ОЭЗ ППТ в Чувашской Республике (58 %), ОЭЗ ППТ в Чеченской Республике (56 %), ОЭЗ ППТ в Волгоградской области (53 %), ОЭЗ ППТ в Кемеровской области (51 %) и ОЭЗ ППТ в Ханты-Мансийском автономном округе – Югре (17 %).

Показатели эффективности ОЭЗ ТВТ

За период с начала функционирования ОЭЗ, а также за 2024 год ОЭЗ ТВТ является эффективными (93 % и 93 % соответственно).

По состоянию на 31 декабря 2024 г. на территориях ОЭЗ ТВТ зарегистрировано 572 резидентов (103 % от плановых значений), из них в 2024 году – 64 резидента (178 % от плановых значений). При этом зарегистрировано 32 резидента с участием иностранных инвесторов в составе акционеров (участников) и резидентов, реализующих соглашения об осуществлении деятельности в ОЭЗ с привлечением иностранных инвестиций, за период с начала функционирования ОЭЗ, в том числе в 2024 году – 1 резидент ОЭЗ (в ОЭЗ «Технополис Москва» в г. Москве).

На территориях ОЭЗ ТВТ резидентами создано 50 214 рабочих мест (139 % от плановых значений), в 2024 году – 9 635 рабочих мест (243 % от плановых значений).

Объем инвестиций, в том числе капитальных вложений, осуществленных резидентами на территориях ОЭЗ ТВТ за 2024 год, составил 216 898 млн рублей (567 % плановых значений), за период с начала функционирования ОЭЗ ТВТ – 764 805 млн рублей (186 % от плановых значений).

Объем выручки от продажи товаров, выполнения работ, оказания услуг за вычетом НДС и (или) сумм доходов за 2024 год составил 476 350 млн рублей (250 % от плановых значений), за период с начала функционирования ОЭЗ ТВТ – 1 750 284 млн рублей (133 % от плановых значений), в том числе ИТ – выручка

за 2024 год – 68 999 млн рублей, за период с начала функционирования ОЭЗ ТВТ – 267 176 млн рублей.

Объем израсходованных средств федерального бюджета, направленных на финансирование создания объектов инженерной, транспортной, социальной, инновационной и иной инфраструктуры ОЭЗ ТВТ, за период с начала функционирования составил 48 026 млн рублей (100 % от плановых значений), за 2024 год средства не расходовались, что соответствует плану.

Объем израсходованных средств региональных и местных бюджетов, направленных на финансирование создания объектов инженерной, транспортной, социальной, инновационной и иной инфраструктуры ОЭЗ ТВТ, за 2024 год составил 19 023 млн рублей (475 % от плановых значений), за период с начала функционирования ОЭЗ ТВТ – 97 118 млн рублей (117 % от плановых значений).

Объем средств управляющей компании, полученных от осуществления хозяйственной деятельности и вложенных в создание объектов инженерной, транспортной, социальной, инновационной и иной инфраструктуры ОЭЗ ТВТ, за 2024 год составил 2 302 млн рублей (852 % от плановых значений), за период с начала функционирования ОЭЗ ТВТ – 12 478 млн рублей (131 % от плановых значений).

Объем налогов, уплаченных в бюджеты бюджетной системы Российской Федерации, за вычетом объема налога на добавленную стоимость, фактически возмещенного резидентам особой экономической зоны и управляющей компании в соответствии с законодательством Российской Федерации о налогах и сборах, за 2024 год составил 53 778 млн рублей (202 % от плановых значений), за период с начала функционирования ОЭЗ ТВТ– 224 057 млн рублей (144 % от плановых значений).

Объем уплаченных таможенных платежей резидентами ОЭЗ ТВТ за 2024 год составил 12 589 млн рублей (536 % от плановых значений), за период с начала функционирования ОЭЗ ТВТ – 50 416 млн рублей (206 % от плановых значений).

Объем страховых взносов, уплаченных резидентами ОЭЗ и управляющей компанией ОЭЗ, за 2024 год составил 20 205 млн рублей (257 % от плановых значений), за период с начала функционирования ОЭЗ ТВТ – 76 387 млн рублей (151 % от плановых значений).

За год оценки эффективности на территориях ОЭЗ ТВТ построен и введен в эксплуатацию 52 объект инженерной инфраструктуры (217 % от плановых значений), за период с начала функционирования ОЭЗ – 845 объектов инженерной инфраструктуры (113 % от плановых значений).

По результатам оценки за 2024 год значение показателя Еоэз по ОЭЗ ТВТ составило: ОЭЗ ТВТ в г. Москве (100 %), ОЭЗ ТВТ в Республике Татарстан (93 %), ОЭЗ ТВТ в г. Санкт-Петербурге (93 %), ОЭЗ ТВТ «Дубна» в Московской области (93 %), ОЭЗ ТВТ в Томской области (84 %), ОЭЗ ТВТ «Исток» в Московской области (81 %) и ОЭЗ ТВТ в Саратовской области (76 %).

За период с начала функционирования ОЭЗ значение показателя Еоэз по ОЭЗ ТВТ составило: ОЭЗ ТВТ в г. Москве (100 %), ОЭЗ ТВТ в Республике Татарстан (93 %), ОЭЗ ТВТ в г. Санкт-Петербурге (93 %), ОЭЗ ТВТ «Дубна» в Московской области (93 %), ОЭЗ ТВТ в Томской области (90 %), ОЭЗ ТВТ в Саратовской области (88 %), ОЭЗ ТВТ «Исток» в Московской области (87 %).

Показатели эффективности ОЭЗ ТРТ
(без учета туристического кластера)

За период с начала функционирования ОЭЗ, а также за 2024 год ОЭЗ ТРТ являются эффективными (85 % и 91 % соответственно).

По состоянию на 31 декабря 2024 г. на территориях ОЭЗ ТРТ зарегистрировано 70 резидентов (115 % от плановых значений), из них в 2024 году зарегистрировано 4 резидента (100 % от плановых значений).

На территориях ОЭЗ ТРТ резидентами создано 488 рабочих места (59 % от плановых значений), в 2024 году – 97 рабочих мест (52 % от плановых значений).

Объем инвестиций, в том числе капитальных вложений, осуществленных резидентами на территориях ОЭЗ ТРТ за 2024 год, составил 13 445 млн рублей (121 % плановых значений), за период с начала функционирования ОЭЗ ТРТ 43 277 млн рублей (112 % от плановых значений).

Объем выручки от продажи товаров, выполнения работ, оказания услуг за вычетом НДС и (или) сумм доходов за 2024 год составил 870 млн рублей (352 % от плановых значений), за период с начала функционирования ОЭЗ ТРТ – 2 552 млн рублей (179 % от плановых значений).

Объем израсходованных средств федерального бюджета, направленных на финансирование создания объектов инженерной, транспортной, социальной, инновационной и иной инфраструктуры ОЭЗ ТРТ, за 2024 год составил 35 млн рублей (100 % от плановых значений), за период с начала функционирования ОЭЗ ТРТ – 8 391 млн рублей (103 % от плановых значений).

Объем израсходованных средств бюджета субъекта Российской Федерации и местных бюджетов, направленных на финансирование создания объектов инженерной, транспортной, социальной, инновационной и иной инфраструктуры ОЭЗ ТРТ, за 2024 год составил 402 млн рублей (63 % от плановых значений), за период с начала функционирования ОЭЗ ТРТ – 4 661 млн рублей (84 % от плановых значений).

Объем средств управляющей компании, полученных от осуществления хозяйственной деятельности и вложенных в создание объектов инженерной,

транспортной, социальной, инновационной и иной инфраструктуры ОЭЗ ТРТ, за 2024 год составил 39 млн рублей (55 % от плановых значений), за период с начала функционирования ОЭЗ ТРТ – 278 млн рублей (101 % от плановых значений).

Объем налогов, уплаченных в бюджеты бюджетной системы Российской Федерации, за вычетом объема налога на добавленную стоимость, фактически возмещенного резидентам особой экономической зоны и управляющей компании в соответствии с законодательством Российской Федерации о налогах и сборах, за 2024 год составил (-1 720) млн рублей (с учетом возмещения НДС), за период с начала функционирования ОЭЗ ТРТ – (-2 176) млн рублей (с учетом возмещения НДС).

Объем страховых взносов, уплаченных резидентами ОЭЗ и управляющей компанией ОЭЗ, за 2024 год составил 111 млн рублей (167 % от плановых значений), за период с начала функционирования ОЭЗ ТРТ – 549 млн рублей (133 % от плановых значений).

За период с начала функционирования ОЭЗ на территориях ОЭЗ ТРТ построен и введен в эксплуатацию 102 объект инженерной инфраструктуры (50 % от плановых значений), в том числе за 2024 год – 1 объектов.

По результатам оценки за 2024 год значение показателя Еоэз по ОЭЗ ТРТ составило: ОЭЗ ТРТ в Иркутской области (93 %), ОЭЗ ТРТ в Алтайском крае (84 %), ОЭЗ ТРТ в Республике Бурятия (82 %), ОЭЗ ТРТ в Тверской области (80 %).

За период с начала функционирования ОЭЗ значение показателя Еоэз по ОЭЗ ТРТ составило: ОЭЗ ТРТ в Алтайском крае (97 %), ОЭЗ ТРТ в Иркутской области (93 %), ОЭЗ ТРТ в Республике Бурятия (89 %), ОЭЗ ТРТ в Тверской области (87 %).

Показатели эффективности ПОЭЗ

За 2024 год ПОЭЗ являются эффективными (83 %) и достаточно эффективными за период с начала функционирования ОЭЗ (77%).

По состоянию на 31 декабря 2024 г. на территориях ПОЭЗ зарегистрировано 61 резидент (117 % от плановых значений), из них в 2024 году – 15 резидентов (500 % от плановых значений). При этом зарегистрировано 4 резидента с участием иностранных инвесторов в составе акционеров (участников) и резидентов, реализующих соглашения об осуществлении деятельности в ОЭЗ с привлечением иностранных инвестиций, за период с начала функционирования ОЭЗ.

На территориях ПОЭЗ резидентами создано 1 577 рабочих мест (123 % от плановых значений), в 2024 году – 234 рабочих места (232 % от плановых значений).

Объем инвестиций, в том числе капитальных вложений, осуществленных резидентами на территориях ПОЭЗ за 2024 год, составил 7 851 млн рублей (1 912 % плановых значений), за период с начала функционирования ПОЭЗ – 24 520 млн рублей (192 % от плановых значений).

Объем выручки от продажи товаров, выполнения работ, оказания услуг за вычетом НДС и (или) сумм доходов за 2024 год составил 12 481 млн рублей (390 % от плановых значений), за период с начала функционирования ПОЭЗ – 34 985 млн рублей (183 % от плановых значений).

Объем израсходованных средств федерального бюджета, направленных на финансирование создания объектов инженерной, транспортной, социальной, инновационной и иной инфраструктуры ПОЭЗ, за 2024 год составил 15 млн рублей (100 % от плановых значений), за период с начала функционирования ПОЭЗ – 3 035 млн рублей (100 % от плановых значений).

Объем израсходованных средств регионального и местных бюджетов, направленных на финансирование создания объектов инженерной, транспортной, социальной, инновационной и иной инфраструктуры ПОЭЗ, за 2024 год составил 190 млн рублей (100 % от плановых значений), за период с начала функционирования ПОЭЗ – 2 521 млн рублей (103 % от плановых значений).

Объем средств управляющей компании, полученных от осуществления хозяйственной деятельности и вложенных в создание объектов инженерной, транспортной, социальной, инновационной и иной инфраструктуры ПОЭЗ за 2024 год составил 29 млн рублей (53 % от плановых значений), за период с начала функционирования ПОЭЗ – 367 млн рублей (60 % от плановых значений).

Объем налогов, уплаченных в бюджеты бюджетной системы Российской Федерации, за вычетом объема налога на добавленную стоимость, фактически возмещенного резидентам особой экономической зоны и управляющей компании в соответствии с законодательством Российской Федерации о налогах и сборах, за 2024 год составил (-304) млн рублей (0 % от плановых значений), за период с начала функционирования ПОЭЗ – 152 млн рублей (36 % от плановых значений).

Объем уплаченных таможенных платежей резидентами ПОЭЗ за 2024 год составил 817 млн рублей (2 697 % от плановых значений), за период с начала функционирования ПОЭЗ – 2 062 млн рублей (328 % от плановых значений).

Объем страховых взносов, уплаченных резидентами ОЭЗ и управляющей компанией ОЭЗ, за 2024 год составил 347 млн рублей (198 % от плановых значений), за период с начала функционирования ПОЭЗ – 1 315 млн рублей (135 % от плановых значений).

За период с начала функционирования ОЭЗ на территориях ПОЭЗ построены и введены в эксплуатацию 37 объектов инженерной инфраструктуры (106 % от плановых значений).

По результатам оценки за 2024 год значение показателя Еоэз по ПОЭЗ составило: ПОЭЗ в Ульяновской области (82 %); ПОЭЗ в Астраханской области (41 %).

За период с начала функционирования ОЭЗ значение показателя Еоэз по ПОЭЗ составило: ПОЭЗ в Ульяновской области (76 %); ПОЭЗ в Астраханской области (51 %).

Показатели эффективности ОЭЗ ТРТ в Северо-Кавказском федеральном округе

В соответствии с пунктом 4 Постановления Правительства Российской Федерации от 7 июля 2016 г № 643 «О порядке эффективности функционирования особых экономических зон» оценка эффективности осуществляется в отношении каждой ОЭЗ. В этой связи Минэкономразвития России принято решение о проведении оценки эффективности функционирования ОЭЗ в туристическом кластере по всем ОЭЗ, включая зоны, по которым не утверждены плановые показатели.

За период с начала функционирования ОЭЗ, а также за 2024 год ОЭЗ ТРТ в Северо-Кавказском федеральном округе являются достаточно эффективными (85 % и 88 % соответственно).

По состоянию на 31 декабря 2024 г. на территориях ОЭЗ ТРТ в Северо-Кавказском федеральном округе зарегистрировано 75 резидентов, из них в 2024 году – 26 резидентов.

На территориях ОЭЗ ТРТ в Северо-Кавказском федеральном округе резидентами создано 1 790 рабочих мест, в 2024 году – 265 рабочих мест.

Объем инвестиций, в том числе капитальных вложений, осуществленных резидентами на территориях ОЭЗ ТРТ в Северо-Кавказском федеральном округе

за 2024 год, составил 8 981 млн рублей, за период с начала функционирования ОЭЗ ТРТ в Северо-Кавказском федеральном округе – 20 792 млн рублей.

Объем выручки от продажи товаров, выполнения работ, оказания услуг за вычетом НДС и (или) сумм доходов за 2024 год составил 2 414 млн рублей, за период с начала функционирования ОЭЗ ТРТ в Северо-Кавказском федеральном округе – 10 302 млн рублей.

Объем израсходованных средств федерального бюджета, направленных на финансирование создания объектов инженерной, транспортной, социальной, инновационной и иной инфраструктуры (за исключением пассажирских подвесных канатных дорог, горнолыжных трасс, систем искусственного снегообразования и сооружений инженерной защиты склонов) ОЭЗ ТРТ в Северо-Кавказском федеральном округе, за 2024 год составил 17 739 млн рублей, за период с начала функционирования ОЭЗ ТРТ в Северо-Кавказском федеральном округе – 63 279 млн рублей.

Объем израсходованных средств региональных и местных бюджетов, направленных на финансирование создания объектов инженерной, транспортной, социальной, инновационной и иной инфраструктуры (за исключением пассажирских подвесных канатных дорог, горнолыжных трасс, систем искусственного снегообразования и сооружений инженерной защиты склонов) ОЭЗ ТРТ в Северо-Кавказском федеральном округе, за 2024 год составил 0 млн рублей, за период с начала функционирования ОЭЗ ТРТ в Северо-Кавказском федеральном округе – 0 млн рублей.

Объем средств управляющей компании, полученных от осуществления хозяйственной деятельности и вложенных в создание объектов инженерной, транспортной, социальной, инновационной и иной инфраструктуры ОЭЗ ТРТ в Северо-Кавказском федеральном округе, за 2024 год составил 384 млн рублей, за период с начала функционирования ОЭЗ ТРТ – 12 055 млн рублей.

Объем налогов, уплаченных в бюджеты бюджетной системы Российской Федерации, за вычетом объема налога на добавленную стоимость, фактически возмещенного резидентам особой экономической зоны и управляющей компании в соответствии с законодательством Российской Федерации о налогах и сборах, за 2024 год составил 842 млн рублей, за период с начала функционирования ОЭЗ ТРТ в Северо-Кавказском федеральном округе –2 166 млн рублей.

Объем страховых взносов, уплаченных резидентами ОЭЗ и управляющей компанией ОЭЗ, за 2024 год составил 190 млн рублей, за период с начала функционирования ОЭЗ ТРТ в Северо-Кавказском федеральном округе – 457 млн рублей.

За год оценки эффективности на территориях ОЭЗ ТРТ в Северо-Кавказском федеральном округе построены и введены в эксплуатацию 10 объектов инженерной инфраструктуры, за период с начала функционирования ОЭЗ – 243 объектов инженерной инфраструктуры.

По результатам оценки за 2024 год значение показателя Еоэз по ОЭЗ ТРТ в Северо-Кавказском федеральном округе составило: ОЭЗ ТРТ в Карачаево-Черкесской Республике (90 %), ОЭЗ ТРТ в Чеченской Республике (84 %), ОЭЗ ТРТ в Республике Дагестан (82 %), ОЭЗ ТРТ в Кабардино-Балкарской Республике (80 %), ОЭЗ ТРТ в Республике Северная Осетия-Алания (76 %), ОЭЗ ТРТ в Республике Ингушетия (36 %).

За период с начала функционирования ОЭЗ значение показателя Еоэз по ОЭЗ ТРТ в Северо-Кавказском федеральном округе составило: ОЭЗ ТРТ в Чеченской Республике (86 %), ОЭЗ ТРТ в Карачаево-Черкесской Республике (90 %), ОЭЗ ТРТ в Кабардино-Балкарской Республике (79 %), ОЭЗ ТРТ в Республике Северная Осетия-Алания (76 %), ОЭЗ ТРТ в Республике Дагестан (72 %), ОЭЗ ТРТ в Республике Ингушетия (69 %).

Приложение № 1. Показатели эффективности функционирования ОЭЗ, за исключением ОЭЗ в Северо-Кавказском федеральном округе, за 2023 год и нарастающим итогом за период с начала функционирования ОЭЗ

№ п/п	Наименование ОЭЗ	Период	а) Количество резидентов ОЭЗ, в том числе количество резидентов с участием иностранных инвесторов в составе акционеров (участников) и резидентов, реализующих соглашения об осуществлении деятельности в ОЭЗ с привлечением иностранных инвестиций (ед.)		% выполнения	Количество резидентов с участием иностранных инвесторов в составе акционеров (участников) и резидентов, реализующих соглашения об осуществлении деятельности в ОЭЗ с привлечением иностранных инвестиций (ед.)		а(1) Количество резидентов ОЭЗ, ведущих деятельность в области информационных технологий и осуществляющих разработку и реализацию программ для электронно-вычислительных машин и баз данных на материальном носителе или в электронном виде по каналам связи независимо от вида договора и (или) оказывающих услуги (выполняющих работы) по адаптации и модификации программ для электронно-вычислительных машин и баз данных (ед.)		б) Количество рабочих мест, созданных на территории особой экономической зоны резидентами особой экономической зоны и управляющей компанией особой экономической зоны (ед.)		% выполнения	б(1) Количество рабочих мест, созданных на территории ОЭЗ резидентами ОЭЗ, являющимися субъектами МСП и (или) индивидуальным и предпринимателями	в) Объем инвестиций осуществленных резидентами ОЭЗ на территории ОЭЗ (млн. руб.)			г) Объем выручки от продажи товаров, выполнения работ, оказания услуг за вычетом НДС, акцизов и сумма доходов (млн. руб.) Всего			г(2) Объем выручки резидентов ОЭЗ, за исключением ОЭЗ туристического кластера, полученной в результате экспорта несырьевых неэнергетических товаров и оказываемых услуг	д) Объем израсходованных средств федерального бюджета, направленных на финансирование создания объектов инженерной, транспортной, социальной, инновационной и иной инфраструктуры ОЭЗ (млн.руб.)		е) Объем израсходованных средств бюджета субъекта Российской Федерации и местных бюджетов, направленных на финансирование создания объектов инженерной, транспортной, социальной, инновационной и иной инфраструктуры ОЭЗ (млн.руб.)		ж) Объем средств управляющей компании, полученных от осуществления хозяйственной деятельности и вложенных в создание объектов инженерной, транспортной, социальной, инновационной и иной инфраструктуры ОЭЗ (млн. руб.)		з) Объем налогов, уплаченных в бюджеты бюджетной системы Российской Федерации, за вычетом объема налога на добавленную стоимость, фактически возмещенного резидентам особой экономической зоны и управляющей компании в соответствии с законодательством Российской Федерации о налогах и сборах (млн. руб.) всего		и) Объем таможенных платежей (млн. руб.) всего		к) Объем страховых взносов, уплаченных резидентами ОЭЗ и управляющей компанией ОЭЗ (плановое и фактическое значения за год проведения оценки и нарастающим итогом с момента создания ОЭЗ) (млн. руб.)		л) Объем используемых резидентами налоговых льгот в части, зачисляемой в федеральный бюджет (млн. руб.)		м) Объем используемых резидентами льгот по уплате таможенных платежей (млн. руб.)		н) Объем используемых резидентами льгот по уплате страховых взносов (млн. руб.)		о) Объем используемых резидентами налоговых льгот в части, зачисляемой в бюджет субъекта Российской Федерации и местный бюджет (млн. руб.)		п) Количество объектов инженерной инфраструктуры, построенных на территории ОЭЗ и введенных в эксплуатацию (ед.)		р) Объем неизрасходованных денежных средств (остаток), фактически выделенных из федерального бюджета на создание объектов инфраструктуры ОЭЗ (млн. руб.)	с) Объем неизрасходованных денежных средств (остаток), фактически выделенных из бюджета субъекта Российской Федерации и местного бюджета на создание объектов инфраструктуры ОЭЗ (млн. руб.)	т) Доля суммарной площади земельных участков, предоставленных в аренду и (или) в собственности резидентов ОЭЗ, в общей полезной площади ОЭЗ, %	
			прогнозное значение	фактическое значение		прогнозное значение	фактическое значение	прогнозное значение	фактическое значение	плановое значение	фактическое значение			плановое значение	фактическое значение	капитальные вложения фактическое значение	прогнозное значение	фактическое значение	ИТ-выручка фактическое значение		плановое значение	фактическое значение	плановое значение	фактическое значение	плановое значение	фактическое значение	плановое значение	фактическое значение	плановое значение	фактическое значение	плановое значение	фактическое значение	плановое значение	фактическое значение	плановое значение	фактическое значение	плановое значение	фактическое значение	плановое значение	фактическое значение	плановое значение	фактическое значение			плановое значение	фактическое значение
	1	2	3	4	5	5	6	7	8	9	10	13	11	12	13	14	15	16	17	18	19	20	21	22	23	24	25	26	27	28	29	30	31	32	33	34	35	36	37	38	39	40	41	42	43	44
1	ОЭЗ "Алабуга" в Республике Татарстан	за год оценки эффективности	5	8	*160%*	0	1	0	0	270	9 772	*3619%*	1181	4 500	160 323	159 964	40 000	305 076	0	98 470	0	0	0	0	0	42 632	1 234	20 270	420	10 744	600	8 883	0	266	100	1 871	0	0	400	4 253	1	10	0	0	28	30
		нарастающим итогом за период сначала функционирования	61	82	*134%*	0	19	0	0	7 426	25 936	*349%*		167 829	329 837	323 302	875 347	1 327 829	0		17 078	17 078	8 626	8 626	18 153	119 215	33 266	55 335	57 956	85 596	13 013	27 947	466	1 172	18 954	23 411	0	0	17 759	27 946	134	152				
2	ОЭЗ "Липецк" в Липецкой области	за год оценки эффективности	2	7	*350%*	0	0	0	0	200	368	*184%*	749	4 500	15 775	15 548	40 000	93 303	167	36 927	0	173	1 362	1 204	0	549	-125	7 815	1 000	3 488	865	2 085	0	220	700	1 790	0	0	600	3 749	5	7	0	1 453	46	42
		нарастающим итогом за период с начала функционирования	47	64	*136%*	16	18	0	1	5 580	6 173	*111%*		98 902	117 788	105 916	314 210	419 303	354		7 999	8 172	7 096	6 253	4 460	5 602	7 462	18 270	15 092	23 187	7 809	10 442	96	591	12 051	13 468	0	0	7 232	14 252	139	142				
3	ОЭЗ "Тольятти" в Самарской области	за год оценки эффективности	3	5	*167%*	0	0	0	0	300	1 015	*338%*	1813	2 200	16 089	12 579	13 346	30 098	0	4 696	0	0	350	1 052	80	285	435	-1 462	329	1 921	313	915	10	19	56	637	0	0	255	391	1	2	0	878	39	55
		нарастающим итогом за период сначала функционирования	38	39	*103%*	0	5	0	0	3 521	3 902	*111%*		25 524	48 488	40 857	67 101	90 253	0		7 480	7 480	5 017	6 480	3 736	3 367	2 635	34	3 003	5 036	1 909	2 906	62	78	1 411	2 048	0	0	1 676	2 106	33	34				
4	ОЭЗ "Титановая долина" в Свердловской области	за год оценки эффективности	3	5	*167%*	0	0	0	0	590	608	*103%*	425	3 900	8 466	7 610	25 000	29 549	0	0	0	0	775	1 285	20	35	645	3 949	0	1 312	784	4 248	0	0	31	135	0	0	23	87	8	6	0	1 253	50	44
		нарастающим итогом за период сначала функционирования	24	23	*96%*	3	3	0	0	2 828	2 834	*100%*		28 071	34 773	33 673	81 081	97 825	0		1 000	1 000	4 338	4 463	1 421	1 551	1 805	6 957	1 564	3 995	3 614	11 432	2	62	1 407	2 334	0	0	312	583	74	72				
5	ОЭЗ "Моглино" в Псковской области	за год оценки эффективности	3	4	*133%*	1	0	0	0	23	98	*426%*	611	4 488	0	0	11 215	3 766	0	959	1 040	78	10	0	0	2	102	360	45	140	58	95	1	9	0	4	0	0	20	265	8	7	2 225	46	48	46
		нарастающим итогом за период сначала функционирования	19	15	*79%*	8	3	0	0	461	678	*147%*		19 578	18 915	16 223	20 818	9 983	0		6 848	3 623	508	314	333	333	-8	-286	265	525	380	392	4	16	480	692	0	0	136	479	70	53				
6	ОЭЗ "Ступино Квадрат" в Московской области	за год оценки эффективности	1	5	*500%*	0	0	0	0	100	273	*273%*	932	2 000	6 231	4 843	11 500	24 960	0	4 153	0	0	0	0	50	90	51	563	100	1 496	201	531	150	31	0	431	0	0	150	687	10	13	0	0	38	44
		нарастающим итогом за период сначала функционирования	17	19	*112%*	5	0	0	0	1 371	1 823	*133%*		24 660	28 294	26 197	59 478	83 381	0		0	0	0	0	720	834	321	1 222	1 156	3 816	1 280	1 850	481	137	242	1 175	0	0	1 155	2 580	110	131				
7	ОЭЗ "Узловая" в Тульской области	за год оценки эффективности	3	3	*100%*	0	0	0	0	1 296	545	*42%*	882	14 469	14 412	14 254	8 874	12 522	0	1 095	0	0	900	1 325	400	0	652	-956	284	544	485	668	99	21	95	349	0	0	489	508	29	17	0	306	74	76
		нарастающим итогом за период сначала функционирования	32	27	*84%*	0	0	0	0	3 080	2 252	*73%*		35 629	39 746	38 595	30 108	36 324	0		0	0	3 000	5 124	2 349	1 711	1 583	-1 181	1 231	2 075	1 536	1 765	136	52	262	500	0	0	1 161	1 930	125	70				
8	ОЭЗ "Лотос" в Астраханской области	за год оценки эффективности	2	1	*50%*	0	0	0	0	35	135	*386%*	171	900	1 778	1 747	1 100	2 907	0	52	0	0	0	501	0	41	64	-239	0	112	253	394	8	0	0	0	0	0	230	85	6	9	0	778	22	24
		нарастающим итогом за период сначала функционирования	19	17	*89%*	5	5	0	0	507	685	*135%*		4 816	6 651	5 615	11 092	16 125	0		500	500	612	1 067	138	181	233	-133	27	339	1 583	1 699	65	14	0	373	0	0	1 069	425	43	44				
9	ОЭЗ "Калуга" в Калужской области	за год оценки эффективности	3	8	*267%*	0	0	0	0	162	251	*155%*	204	3 900	14 562	12 613	12 264	51 281	0	7 702	0	171	1 071	1 019	108	220	306	569	37	1 317	580	1 029	0	10	780	357	0	0	446	1 012	1	2	4	79	94	86
		нарастающим итогом за период сначала функционирования	31	31	*100%*	3	3	0	0	3 436	4 075	*119%*		78 040	126 773	124 942	59 928	138 853	0		5 850	5 846	4 108	4 246	1 209	1 461	-3 772	-3 566	213	2 855	2 780	3 532	3	29	8 032	11 147	0	0	2 981	4 335	46	42				
10	ОЭЗ "Центр" в Воронежской области	за год оценки эффективности	1	6	*600%*	0	0	0	0	400	864	*216%*	1071	1 400	13 720	7 230	10 000	7 873	0	173	0	0	0	130	0	0	613	-1 048	10	9	86	156	500	7	100	924	0	0	100	172	0	10	0	0	67	87
		нарастающим итогом за период сначала функционирования	9	17	*189%*	1	1	0	0	877	1 113	*127%*		4 200	26 373	19 432	10 134	10 002	0		0	0	2 232	2 373	0	0	914	-800	92	849	227	331	520	7	158	1 152	0	0	107	180	70	64				
11	ОЭЗ "Орел" в Орловской области	за год оценки эффективности	1	1	*100%*	0	0	0	0	50	50	*100%*	123	4 000	8 391	8 392	50	674	0	0	0	0	247	248	1	0	15	-155	0	82	11	33	0	1	1	0	0	0	5	19	3	0	0	252	20	65
		нарастающим итогом за период сначала функционирования	8	8	*100%*	0	0	0	0	76	123	*162%*		7 906	10 077	10 077	60	681	0		0	0	520	275	2	0	102	-75	0	82	34	72	0	1	1	0	0	0	8	23	6	0				
12	ОЭЗ "Кашира" в Московской области	за год оценки эффективности	2	0	*0%*	0	0	0	0	22	88	*400%*	126	2 500	6 508	6 267	1 950	64	0	0	0	0	0	0	250	185	129	90	8	213	60	452	0	0	8	0	0	0	162	1	2	2	0	0	28	57
		нарастающим итогом за период сначала функционирования	8	7	*88%*	0	0	0	0	703	879	*125%*		8 359	13 623	10 667	4 760	3 025	0		0	0	0	0	966	776	-146	-258	13	235	665	1 363	0	0	13	0	0	0	246	1	15	14				
13	ОЭЗ "Грозный" в Чеченской Республике	за год оценки эффективности	2	3	*150%*	0	0	0	0	6	4	*67%*	205	0	59	59	0	18	0	0	0	0	25	50	0	0	7	108	0	0	13	21	0	2	0	0	0	0	2	42	0	0	0	0	0	14
		нарастающим итогом за период сначала функционирования	7	10	*143%*	0	0	0	0	224	237	*106%*		2 100	2 303	2 303	0	152	0		1 751	1 751	407	432	0	0	12	170	0	1	26	55	0	2	0	0	0	0	9	91	8	8				
14	ОЭЗ "Кулибин" в Нижегородской области	за год оценки эффективности	5	16	*320%*	0	0	0	0	1 910	245	*13%*	301	20 158	7 887	7 546	28 785	5 784	0	24	0	0	4 900	1 994	0	1	1 759	-190	0	450	205	320	0	5	0	0	0	0	541	136	21	1	0	2 197	25	49
		нарастающим итогом за период сначала функционирования	22	36	*164%*	0	0	0	0	2 138	670	*31%*		22 424	17 683	16 776	32 961	10 001	0		0	0	7 852	2 807	0	9	1 886	-73	2	532	366	763	1	7	0	0	0	0	631	255	21	1				
15	ОЭЗ "Алга" в Республике Башкортостан	за год оценки эффективности	3	3	*100%*	0	0	0	0	10	40	*400%*	857	2 066	3 017	2 084	1 151	1 901	0	0	0	0	1 300	2 142	0	0	-418	-112	1	130	83	167	2	3	1	37	0	0	32	74	0	1	0	0	62	55
		нарастающим итогом за период сначала функционирования	24	24	*100%*	0	2	0	0	922	1 008	*109%*		8 162	8 731	7 840	2 358	3 108	0		0	0	5 640	6 484	0	0	-406	-100	17	146	374	458	6	8	215	251	0	0	118	160	4	5				
16	ОЭЗ "Максимиха" в Московской области	за год оценки эффективности	0	0	*-*	0	0	0	0	56	10	*18%*	0	862	1 645	1 645	1 398	0	0	0	0	0	0	0	0	361	186	-153	0	227	79	21	0	0	0	0	0	0	102	3	0	0	0	0	14	17
		нарастающим итогом за период сначала функционирования	2	3	*150%*	0	0	0	0	269	39	*14%*		7 087	4 479	4 479	3 040	0	0		0	0	0	0	757	986	-667	-459	0	227	233	80	0	0	0	0	0	0	357	4	5	7				
17	ОЭЗ "Доброград-1" во Владимирской области	за год оценки эффективности	1	0	*0%*	0	0	0	0	101	80	*79%*	118	519	730	678	3 163	14	0	0	0	0	0	0	611	359	212	-247	0	1	159	9	553	0	25	11	0	0	23	6	0	11	0	0	16	19
		нарастающим итогом за период сначала функционирования	7	8	*114%*	0	0	0	0	662	132	*20%*		3 190	1 759	1 552	8 660	17	0		0	0	0	0	1 301	1 486	470	-242	0	2	388	20	1 350	0	83	19	0	0	82	6	0	23				
18	ОЭЗ "Авангард" в Омской области	за год оценки эффективности	1	4	*400%*	0	0	0	0	90	36	*40%*	40	5 713	2 433	2 428	1 976	10	0	0	0	0	0	15	0	5	475	-336	0	0	75	50	0	0	0	0	0	0	61	0	20	11	0	0	22	72
		нарастающим итогом за период сначала функционирования	6	9	*150%*	0	0	0	1	274	90	*33%*		18 146	4 684	4 679	3 738	10	0		0	0	0	128	0	6	886	-356	0	0	197	105	2	0	0	0	0	0	104	0	30	15				
19	ОЭЗ "Красноярская технологическая долина" в Красноярском крае	за год оценки эффективности	0	0	*-*	0	0	0	0	228	9	*4%*	1	2 992	1 011	910	2 561	0	0	0	0	0	195	55	0	0	238	1 601	0	425	143	831	0	0	0	0	0	0	47	0	9	1	0	291	12	16
		нарастающим итогом за период сначала функционирования	5	5	*100%*	1	1	0	0	573	24	*4%*		9 602	1 442	1 165	3 826	0	0		0	0	641	437	0	0	331	8 647	0	907	263	3 404	0	0	0	0	0	0	65	0	9	3				
20	ОЭЗ "Новгородская" в Новгородской области	за год оценки эффективности	0	5	*100%*	0	0	0	0	145	190	*131%*	347	519	2 177	1 714	4 949	570	0	2	0	0	4	1 811	0	799	1 939	32	30	32	71	86	0,4	0	5	97	0	0	76	3	0	20	0	583	0,5	16
		нарастающим итогом за период сначала функционирования	7	12	*171%*	0	0	0	0	453	634	*140%*		7 583	2 584	1 952	7 357	574	0		0	0	1 348	6 275	0	1 917	965	44	30	51	123	144	1,6	0	127	100	0	0	128	3	31	31				
21	ОЭЗ "Иваново" в Ивановской области	за год оценки эффективности	1	1	*100%*	0	0	0	0	102	194	*190%*	1553	920	3 498	2 952	11 888	15 267	0	209	0	0	543	683	33	288	270	575	0	1 988	274	267	36	19	0	0	0	0	600	399	2	2	0	0	49	49
		нарастающим итогом за период сначала функционирования	10	10	*100%*	0	0	0	0	1 466	1 558	*106%*		12 030	14 609	9 589	33 390	36 116	0		0	0	1 259	1 399	271	527	622	928	2 052	4 040	481	473	71	54	0	0	0	0	1 243	1 042	6	6				
22	ОЭЗ "Оренбуржье" в Оренбургской области	за год оценки эффективности	0	7	*100%*	0	0	0	0	132	173	*131%*	472	20	7 108	3 088	11 069	618	0	0	0	0	41	1 533	0	0	123	-803	0	3	218	26	14	0	0	0	0	0	438	33	0	2	0	706	51	60
		нарастающим итогом за период сначала функционирования	8	20	*250%*	0	0	0	0	910	512	*56%*		8 847	12 575	8 473	20 863	681	0		0	0	1 676	2 884	0	1	289	-799	0	3	513	53	27	0	0	0	0	0	817	40	33	2				
23	ОЭЗ "Стабна" в Смоленской области	за год оценки эффективности	1	2	*200%*	0	0	0	0	47	45	*96%*	46	720	64	51	2 403	231	0	207	0	0	0	0	0	0	85	-19	159	0	49	6	12	0	65	0	0	0	228	0	3	0	0	0	15	1
		нарастающим итогом за период сначала функционирования	6	5	*83%*	2	0	0	0	165	66	*40%*		4 940	64	51	4 807	322	0		0	0	200	0	0	0	167	-11	318	0	92	8	30	0	129	0	0	0	582	0	17	10				
24	ОЭЗ "Третий полюс" в Курской области	за год оценки эффективности	0	0	*-*	0	0	0	0	542	125	*23%*	223	5 564	4 706	3 389	38 089	3	0	0	0	0	0	0	0	0	63	-707	0	0	156	51	0	0	0	0	0	0	952	2	0	6	0	0	43	9
		нарастающим итогом за период сначала функционирования	3	3	*100%*	0	0	0	0	555	228	*41%*		39 975	8 096	6 780	38 089	3	0		0	0	0	0	0	0	41	-706	0	0	159	94	0	0	0	0	0	0	953	2	0	6				
25	ОЭЗ "Усть-луга" в Ленинградской области	за год оценки эффективности	0	0	*-*	0	0	0	0	1 693	52	*3%*	0	477 591	683 971	492 379	175 274	0	0	0	0	0	0	0	0	0	-71 648	-61 649	0	709	4 120	632	0	0	0	0	0	0	11 221	21	12	1	0	0	100	100
		нарастающим итогом за период сначала функционирования	2	2	*100%*	0	0	0	0	4 680	61	*1%*		2 092 770	1 028 163	803 944	175 274	0	0		0	0	0	0	0	0	-371 364	-103 501	0	743	9 334	1 076	0	0	0	0	0	0	11 221	21	46	1				
26	ОЭЗ "Пермь" в Пермском крае	за год оценки эффективности	0	3	*100%*	0	0	0	0	79	35	*44%*	3	2 655	51	34	3 301	135	0	0	0	0	347	742	11	0	-275	2 759	14	38	38	4 747	0	0	0	0	0	0	225	0	8	0	0	1 195	33	17
		нарастающим итогом за период сначала функционирования	5	10	*200%*	0	0	0	0	158	61	*39%*		6 838	53	43	4 577	288	0		0	0	1 082	792	22	0	-1 186	2 762	28	38	63	4 752	0	0	0	0	0	0	357	0	28	0				
27	ОЭЗ "Кузбасс" в Кемеровской области	за год оценки эффективности	1	1	*100%*	0	0	0	0	43	93	*216%*	0	20 216	1 648	1 609	250	0	0	0	0	0	390	0	0	0	-829	-164	0	0	21	12	2	0	0	0	0	0	43	0	3	0	0	252	19	11
		нарастающим итогом за период сначала функционирования	6	2	*33%*	0	0	0	0	63	99	*157%*		21 316	1 783	1 708	270	0	0		0	0	2 715	108	0	0	-922	-164	0	0	24	12	2	0	0	0	0	0	46	0	8	0				
28	ОЭЗ "Химпром" в Волгоградской области	за год оценки эффективности	0	4	*100%*	0	0	0	0	125	0	*0%*	0	38 894	244	0	1 862	0	0	0	0	0	1 820	13	1 361	716	-6 760	-36	0	0	126	23	0	0	0	0	0	0	0	0	20	6	0	0	38	7
		нарастающим итогом за период сначала функционирования	5	4	*80%*	0	0	0	0	372	150	*40%*		78 320	244	0	2 174	0	0		0	0	1 820	192	1 989	1 800	-14 121	-113	0	0	207	23	0	0	0	0	0	0	0	0	24	6				
29	ОЭЗ "Новочебоксарск" в Чувашской Республике	за год оценки эффективности	0	4	*100%*	0	0	0	0	843	62	*7%*	62	5 694	906	898	6 384	2 747	0	0	0	0	0	827	0	0	-689	609	0	102	94	310	1	0	0	0	0	0	93	6	0	1	0	0	95	25
		нарастающим итогом за период сначала функционирования	5	5	*100%*	0	0	0	0	849	69	*8%*		12 152	906	898	6 384	2 747	0		0	192	0	829	0	0	-1 392	609	0	102	95	310	1	0	0	0	0	0	108	6	0	2				

Приложение № 2. Расчетные показатели эффективности функционирования ОЭЗ за 2024 год

№ п/п	Наименование ОЭЗ	Период	Год проведения оценки	Год создания ОЭЗ	Кокуп	1-Sфб/∑Sфб	Расчетный показатель эффективности, отражающий деятельность резидентов особой экономической зоны, % E (рез)	Сумма значений показателей эффективности, предусмотренных подпунктами "в", "ж", "з", "и", "к", "ф" и "х" пункта 7 Правил V(эф)
	1	2	3	4	5	6	7	8
1	ОЭЗ "Алабуга" в Республике Татарстан	за год оценки эффективности	2024	2005	1,00	0,63	1063%	242 852
		нарастающим итогом за период сначала функционирования					324%	617 931
2	ОЭЗ "Липецк" в Липецкой области	за год оценки эффективности	2024	2005	1,00	0,82	160%	29 713
		нарастающим итогом за период сначала функционирования					170%	175 289
3	ОЭЗ "Тольятти" в Самарской области	за год оценки эффективности	2024	2010	1,00	0,84	179%	17 748
		нарастающим итогом за период сначала функционирования					113%	59 831
4	ОЭЗ "Титановая долина" в Свердловской области	за год оценки эффективности	2024	2010	1,00	0,98	105%	18 009
		нарастающим итогом за период сначала функционирования					109%	58 708
5	ОЭЗ "Моглино" в Псковской области	за год оценки эффективности	2024	2012	1,00	0,92	36%	598
		нарастающим итогом за период сначала функционирования					47%	19 879
6	ОЭЗ "Ступино Квадрат" в Московской области	за год оценки эффективности	2024	2015	1,00	1,00	123%	8 910
		нарастающим итогом за период сначала функционирования					105%	36 016
7	ОЭЗ "Узловая" в Тульской области	за год оценки эффективности	2024	2016	1,00	1,00	77%	14 667
		нарастающим итогом за период сначала функционирования					86%	44 115
8	ОЭЗ "Лотос" в Астраханской области	за год оценки эффективности	2024	2014	1,00	0,99	65%	2 086
		нарастающим итогом за период сначала функционирования					55%	8 737
9	ОЭЗ "Калуга" в Калужской области	за год оценки эффективности	2024	2012	1,00	0,87	161%	17 698
		нарастающим итогом за период сначала функционирования					161%	131 055
10	ОЭЗ "Центр" в Воронежской области	за год оценки эффективности	2024	2018	0,75	1,00	31%	12 836
		нарастающим итогом за период сначала функционирования					32%	26 753
11	ОЭЗ "Орел" в Орловской области	за год оценки эффективности	2024	2019	0,63	1,00	44%	8 351
		нарастающим итогом за период сначала функционирования					47%	10 157
12	ОЭЗ "Кашира" в Московской области	за год оценки эффективности	2024	2019	0,63	1,00	66%	7 449
		нарастающим итогом за период сначала функционирования					65%	15 738
13	ОЭЗ "Грозный" в Чеченской Республике	за год оценки эффективности	2024	2019	0,63	0,96	6%	188
		нарастающим итогом за период сначала функционирования					25%	2 529
14	ОЭЗ "Кулибин" в Нижегородской области	за год оценки эффективности	2024	2020	0,50	1,00	38%	8 466
		нарастающим итогом за период сначала функционирования					48%	18 913
15	ОЭЗ "Алга" в Республике Башкортостан	за год оценки эффективности	2024	2020	0,50	1,00	63%	3 201
		нарастающим итогом за период сначала функционирования					117%	9 236
16	ОЭЗ "Максимиха" в Московской области	за год оценки эффективности	2024	2020	0,50	1,00	18%	2 101
		нарастающим итогом за период сначала функционирования					13%	5 313
17	ОЭЗ "Доброград-1" во Владимирской области	за год оценки эффективности	2024	2020	0,50	1,00	25%	852
		нарастающим итогом за период сначала функционирования					12%	3 025
18	ОЭЗ "Авангард" в Омской области	за год оценки эффективности	2024	2020	0,50	1,00	10%	2 152
		нарастающим итогом за период сначала функционирования					13%	4 438
19	ОЭЗ "Красноярская технологическая долина" в Красноярском крае	за год оценки эффективности	2024	2020	0,50	1,00	6%	3 867
		нарастающим итогом за период сначала функционирования					4%	14 401
20	ОЭЗ "Новгородская" в Новгородской области	за год оценки эффективности	2024	2021	0,38	1,00	71%	3 126
		нарастающим итогом за период сначала функционирования					46%	4 740
21	ОЭЗ "Иваново" в Ивановской области	за год оценки эффективности	2024	2021	0,38	1,00	137%	6 616
		нарастающим итогом за период сначала функционирования					121%	20 576
22	ОЭЗ "Оренбуржье" в Оренбургской области	за год оценки эффективности	2024	2021	0,38	1,00	94%	6 334
		нарастающим итогом за период сначала функционирования					52%	11 833
23	ОЭЗ "Стабна" в Смоленской области	за год оценки эффективности	2024	2021	0,38	1,00	19%	50
		нарастающим итогом за период сначала функционирования					8%	61
24	ОЭЗ "Третий полюс" в Курской области	за год оценки эффективности	2024	2022	0,25	1,00	40%	4 050
		нарастающим итогом за период сначала функционирования					26%	7 484
25	ОЭЗ "Усть-луга" в Ленинградской области	за год оценки эффективности	2024	2022	0,25	1,00	373%	623 662
		нарастающим итогом за период сначала функционирования					192%	926 481
	ОЭЗ "Пермь" в Пермском крае	за год оценки эффективности	2024	2022	0,25	1,00	13%	7 594
		нарастающим итогом за период сначала функционирования					9%	7 605
	ОЭЗ "Кузбасс" в Кемеровской области	за год оценки эффективности	2024	2022	0,25	1,00	8%	1 496
		нарастающим итогом за период сначала функционирования					23%	1 632
	ОЭЗ "Химпром" в Волгоградской области	за год оценки эффективности	2024	2022	0,25	1,00	0%	947
		нарастающим итогом за период сначала функционирования					12%	1 954
	ОЭЗ "Новочебоксарск" в Чувашской Республике	за год оценки эффективности	2024	2022	0,25	1,00	5%	1 928
		нарастающим итогом за период сначала функционирования					14%	1 928

30	ОЭЗ "Владимир" во Владимирской области	за год оценки эффективности	0	2	100%	0	0	0	0	790	163	21%	294	4 298	718	438	5 087	669	0	0	0	0	0	15	0	0	-550	-26	0	1	209	35	0	1	0	0	0	0	357	13	0	0	0	0	41	46
		нарастающим итогом за период сначала функционирования	13	16	123%	0	1	0	1	936	298	32%		15 235	1 168	836	5 187	728	0		0	0	0	15	0	0	-2 728	-26	0	22	266	35	0	1	0	0	0	0	598	13	0	0				
31	ОЭЗ "Нягань" в Ханты-Мансийском автономном округе - Югре	за год оценки эффективности	1	1	100%	0	0	0	0	53	0	0%	0	1 300	3	3	474	0	0	0	0	0	1 042	1 572	0	0	-236	0	0	0	18	0	0	2	0	0	0	0	0	0	0	0	0	0	7	0
		нарастающим итогом за период сначала функционирования	1	1	100%	0	0	0	0	53	1	2%		2 000	3	3	474	0	0		0	0	1 787	3 781	0	0	-375	0	0	0	21	0	0	2	0	0	0	0	0	0	0	0				
	Итого ППТ	**за год оценки эффективности**	**45**	**109**	*242%*	**1**	**1**	**0**	**0**	**10 443**	**15 623**	*150%*	**12 810**	**639 458**	**988 129**	**772 950**	**475 362**	**590 039**	**167**	154 669	**1 040**	**422**	**15 321**	**18 217**	**2 926**	**46 567**	**-71 927**	**-29 003**	**2 436**	**25 484**	**10 448**	**27 103**	**1 389**	**618**	**1 966**	**6 644**	**0**	**0**	**17 919**	**11 967**	**172**	**148**	**2 228**	**10 269**	**1 196**	**1 238**
		нарастающим итогом за период сначала функционирования	**457**	**534**	*117%*	**44**	**61**	**0**	**3**	**45 588**	**56 410**	*124%*		**2 876 232**	**1 912 666**	**1 628 569**	**1 887 545**	**2 288 328**	**354**		**48 506**	**45 643**	**62 483**	**65 784**	**37 826**	**141 762**	**-343 097**	**-17 871**	**83 058**	**135 404**	**48 054**	**75 600**	**3 328**	**2 233**	**43 565**	**56 669**	**0**	**0**	**51 259**	**56 483**	**1 135**	**944**				
	Среднее ППТ	**за год оценки эффективности**	**1**	**4**	*242%*	**0**	**0**	**0**	**0**	**337**	**504**	*150%*	**413**	**20 628**	**31 875**	**24 934**	**15 334**	**19 034**	**5**	4 989	**34**	**14**	**494**	**588**	**94**	**1 502**	**-2 320**	**-936**	**79**	**822**	**337**	**874**	**45**	**20**	**63**	**214**	**0**	**0**	**578**	**386**	**6**	**5**	**72**	**331**	**39**	**40**
		нарастающим итогом за период сначала функционирования	**15**	**17**	*117%*	**1**	**2**	**0**	**0**	**1 471**	**1 820**	*124%*		**92 782**	**61 699**	**52 534**	**60 889**	**73 817**	**11**		**1 565**	**1 472**	**2 016**	**2 122**	**1 220**	**4 573**	**-11 068**	**-576**	**2 679**	**4 368**	**1 550**	**2 439**	**107**	**72**	**1 405**	**1 828**	**0**	**0**	**1 654**	**1 822**	**37**	**30**				
32	ОЭЗ "Санкт-Петербург" в г. Санкт-Петербурге	за год оценки эффективности	4	6	150%	0	0	0	0	400	729	182%	1 587	6 500	21 416	11 826	90 000	91 292	176	25 734	0	0	0	2 586	0	11	14 073	11 938	1 600	4 263	1 848	7 061	85	69	200	1 402	0	0	400	666	0	0	0	0	90	49
		нарастающим итогом за период сначала функционирования	70	72	103%	4	4	4	2	7 309	7 710	105%		95 250	127 012	73 316	480 462	497 078	2 868		5 488	5 488	14 892	18 922	2 707	2 655	71 770	67 669	17 627	24 544	11 856	22 659	1 195	1 179	3 424	4 762	1 452	1 452	4 978	4 649	36	36				
33	ОЭЗ "Технополис Москва" в г. Москве	за год оценки эффективности	11	17	155%	0	1	0	0	2443	4 905	201%	5 986	8 498	70 555	59 611	33 658	198 036	6 384	7 824	0	0	3 764	14 673	0	1 673	4 469	17 159	360	6 039	2 040	5 614	0	319	106	1 096	0	0	909	5 844	8	18	0	14 208	87	87
		нарастающим итогом за период сначала функционирования	111	118	106%	4	4	5	7	13 100	19 092	146%		91 936	203 488	170 833	228 351	533 538	31 855		10 122	10 122	47 960	55 709	2 163	4 605	27 644	58 920	3 119	15 829	11 571	19 735	347	1 459	544	2 043	1 490	1 671	5 839	16 948	238	266				
34	ОЭЗ "Исток" в Московской области	за год оценки эффективности	0	4	100%	0	0	0	1	0	359	100%	511	695	24 576	23 441	28 333	43 707	4 391	1 766	0	0	0	0	0	0	4 819	5 452	15	222	2 334	1 170	57	8	1	358	0	0	1 020	271	0	0	0	0	95	98
		нарастающим итогом за период сначала функционирования	21	27	129%	1	1	6	8	473	2 845	601%		47 574	90 124	82 273	174 837	196 695	8 293		0	0	0	0	0	0	28 456	34 498	359	591	13 667	10 237	483	475	4 520	6 189	1 513	1 513	6 204	6 274	2	2				
35	ОЭЗ "Дубна" в Московской области	за год оценки эффективности	7	18	257%	0	0	0	0	317	2321	732%	3 360	5 757	29 418	25 258	27 865	85 848	7 322	2 049	0	0	237	1 436	20	345	2 308	6 565	370	1 558	931	2 878	32	192	141	2 016	0	0	2 581	3 088	15	31	0	5	58	69
		нарастающим итогом за период сначала функционирования	177	165	93%	8	8	38	39	6 447	9 648	150%		57 528	98 805	75 447	162 622	286 044	39 013		9 236	9 236	7 822	9 526	3 660	4 232	14 378	25 091	2 844	5 831	6 328	10 703	293	721	2 672	7 742	1 458	1 338	9 070	11 973	383	434				
36	ОЭЗ "Томск" в Томской области	за год оценки эффективности	3	8	267%	0	0	0	2	80	291	364%	1 077	1 200	2 506	778	3 200	5 690	1 207	7 093	0	0	0	0	250	272	250	2 491	4	35	343	675	0	9	0	0	0	0	30	100	0	2	0	0	40	26
		нарастающим итогом за период сначала функционирования	40	47	118%	2	5	15	17	1 817	2 616	144%		29 400	34 720	6 742	39 500	57 092	12 530		8 180	8 180	5 536	5 536	950	926	4 036	8 909	168	294	3 071	3 903	364	396	389	392	642	0	439	701	70	80				
37	ОЭЗ "Иннополис" в Республике Татарстан	за год оценки эффективности	10	10	100%	0	0	5	5	695	895	129%	3 325	3 117	48 833	6 117	4 945	49 227	49 227	5 719	0	0	0	0	0	0	588	12 407	0	472	250	2 476	250	2	0	0	0	0	46	165	0	1	0	0	17	26
		нарастающим итогом за период сначала функционирования	128	136	106%	9	10	111	120	6 915	7 953	115%		57 067	159 168	21 166	61 475	172 324	172 324		15 000	15 000	6 900	6 900	52	60	8 466	32 889	347	3 327	3 146	7 965	3 146	99	0	0	1 632	1 135	1 277	1 897	18	21				
38	ОЭЗ "Алмаз" в Саратовской области	за год оценки эффективности	1	1	100%	0	0	0	0	30	135	450%	46	12 474	19 594	19 143	2 246	2 550	293	155	0	0	0	328	0	0	128	-2 237	0	0	121	331	3	1	0	0	0	0	19	38	1	0	0	0	92	92
		нарастающим итогом за период сначала функционирования	8	7	88%	0	0	1	1	174	350	201%		32 533	51 488	50 845	7 686	7 513	293		0	0	208	525	0	0	877	-3 919	0	1	895	1 186	7	2	0	0	0	0	52	67	2	6				
	Итого по ТВТ	**за год оценки эффективности**	**36**	**64**	*178%*	**0**	**1**	**5**	**8**	**3 965**	**9 635**	*243%*	15 892	**38 241**	**216 898**	**146 174**	**190 247**	**476 350**	**68 999**	50 340	**0**	**0**	**4 001**	**19 023**	**270**	**2 302**	**26 634**	**53 775**	**2 349**	**12 589**	**7 867**	**20 205**	**427**	**598**	**448**	**4 872**	**0**	**0**	**5 004**	**10 172**	**24**	**52**	**0**	**14 213**	**478**	**448**
		нарастающим итогом за период сначала функционирования	**555**	**572**	*103%*	**28**	**32**	**180**	**194**	**36 235**	**50 214**	*139%*		**411 289**	**764 805**	**480 621**	**1 154 933**	**1 750 284**	**267 176**		**48 026**	**48 026**	**83 317**	**97 118**	**9 533**	**12 478**	**155 627**	**224 057**	**24 463**	**50 416**	**50 534**	**76 387**	**5 833**	**4 332**	**11 549**	**21 127**	**8 187**	**7 108**	**27 859**	**42 509**	**749**	**845**				
	Среднее ТВТ	**за год оценки эффективности**	**5**	**9**	*178%*	**0**	**0**	**1**	**1**	**566**	**1 376**	*243%*	2 270	**5 463**	**30 985**	**20 882**	**27 178**	**68 050**	**9 857**	7 191	**0**	**0**	**572**	**2 718**	**39**	**329**	**3 805**	**7 682**	**336**	**1 798**	**1 124**	**2 886**	**61**	**85**	**64**	**696**	**0**	**0**	**715**	**1 453**	**3**	**7**	**0**	**2 030**	**68**	**64**
		нарастающим итогом за период сначала функционирования	**79**	**82**	*103%*	**4**	**5**	**26**	**28**	**5 176**	**7 173**	*139%*		**58 756**	**109 258**	**68 660**	**164 990**	**250 041**	**38 168**		**6 861**	**6 861**	**11 902**	**13 874**	**1 362**	**1 783**	**22 232**	**32 008**	**3 495**	**7 202**	**7 219**	**10 912**	**833**	**619**	**1 650**	**3 018**	**1 170**	**1 015**	**3 980**	**6 073**	**107**	**121**				
39	ОЭЗ "Бирюзовая Катунь" в Алтайском крае	за год оценки эффективности	1	0	0%	0	0	0	0	20	40	200%	147	200	2 118	2 105	90	529	0	0	0	0	70	70	70	39	4	-49	0	0	10	22	1	27	0	0	0	0	16	19	21	0	0	0	69	77
		нарастающим итогом за период сначала функционирования	29	33	114%	0	0	0	0	190	190	100%		3 269	7 049	6 978	499	1 309	0		4 152	4 152	934	931	156	159	-104	-117	0	0	141	166	2	27	0	0	0	0	47	63	68	52				
40	ОЭЗ "Байкальская Гавань" в Республике Бурятия	за год оценки эффективности	1	1	100%	0	0	0	0	10	6	60%	42	105	926	926	0	0	0	0	0	35	0	1	0	0	5	6	0	0	12	31	0	0	0	0	0	0	0	0	0	0	0	0	60	47
		нарастающим итогом за период сначала функционирования	6	7	117%	0	0	0	0	112	112	100%		473	2 072	1 775	0	0	0		3 012	3 269	1 779	1 820	77	77	33	30	0	0	70	110	0	0	0	0	0	0	51	96	47	47				
41	ОЭЗ "Ворота Байкала" в Иркутской области	за год оценки эффективности	2	3	150%	0	0	0	0	18	15	0%	22	3 829	912	912	64	99	0	0	0	0	569	331	0	0	79	-6	0	0	22	49	0	0	0	0	0	0	2	2	3	1	0	0	61	92
		нарастающим итогом за период сначала функционирования	22	26	118%	0	0	0	0	87	80	92%		4 347	1 875	1 875	458	548	0		952	970	2 807	1 911	43	43	171	109	0	0	110	219	0	0	0	0	0	0	22	38	15	3				
42	ОЭЗ "Завидово" в Тверской области	за год оценки эффективности	0	0	-	0	0	0	0	137	36	26%	106	6 989	9 490	9 416	93	242	0	0	0	0	0	0	0	0	3	-1 672	0	0	22	9	0	0	0	0	0	0	1	12	29	0	0	0	79	79
		нарастающим итогом за период сначала функционирования	4	4	100%	0	0	0	0	438	106	24%		30 528	32 280	32 036	472	694	0		0	0	0	0	0	0	23	-2 198	0	0	90	53	0	0	0	0	0	0	14	46	125	0				
	Итого по ТРТ	**за год оценки эффективности**	**4**	**4**	*100%*	**0**	**0**	**0**	**0**	**185**	**97**	*52%*	**317**	**11 123**	**13 445**	**13 358**	**247**	**870**	**0**	**0**	**0**	**35**	**638**	**402**	**70**	**39**	**91**	**-1 720**	**0**	**0**	**66**	**111**	**1**	**27**	**0**	**0**	**0**	**0**	**19**	**33**	**53**	**1**	**0**	**0**	**269**	**295**
		нарастающим итогом за период сначала функционирования	**61**	**70**	*115%*	**0**	**0**	**0**	**0**	**827**	**488**	*59%*		**38 617**	**43 277**	**42 665**	**1 429**	**2 552**	**0**		**8 117**	**8 391**	**5 519**	**4 661**	**276**	**278**	**124**	**-2 176**	**0**	**0**	**412**	**549**	**2**	**27**	**0**	**0**	**0**	**0**	**134**	**243**	**255**	**102**				
	Среднее ТРТ	**за год оценки эффективности**	**1**	**1**	*100%*	**0**	**0**	**0**	**0**	**46**	**24**	*52%*	**79**	**2 781**	**3 361**	**3 340**	**62**	**217**	**0**	**0**	**0**	**9**	**160**	**100**	**17**	**10**	**23**	**-430**	**0**	**0**	**17**	**28**	**0**	**7**	**0**	**0**	**0**	**0**	**5**	**8**	**13**	**0**	**0**	**0**	**67**	**74**
		нарастающим итогом за период сначала функционирования	**15**	**18**	*115%*	**0**	**0**	**0**	**0**	**207**	**122**	*59%*		**9 654**	**10 819**	**10 666**	**357**	**638**	**0**		**2 029**	**2 098**	**1 380**	**1 165**	**69**	**70**	**31**	**-544**	**0**	**0**	**103**	**137**	**1**	**7**	**0**	**0**	**0**	**0**	**33**	**61**	**64**	**26**				
43	ОЭЗ "Ульяновск" в Ульяновской области	за год оценки эффективности	3	14	467%	0	0	0	0	100	227	227%	754	300	7 729	7 002	3 200	12 478	0	7 223	0	0	0	188	49	23	66	-293	30	817	170	333	14	19	3	0	0	0	132	345	0	2	0	27	60	61
		нарастающим итогом за период сначала функционирования	50	58	116%	7	4	0	0	1 250	1 539	123%		12 038	23 789	16 610	19 145	34 974	0		2 730	2 730	2 430	2 500	377	133	458	180	629	2 062	958	1 291	51	70	105	368	0	0	750	1 095	35	37				
44	ОЭЗ "Оля" в Астраханской области	за год оценки эффективности	0	1	100%	0	0	0	0	1	7	700%	24	111	122	122	3	3	0	0	15	15	0	2	6	6	-18	-10	0	0	6	14	0	0	0	0	0	0	0	0	0	0	2 195	19	31	31
		нарастающим итогом за период сначала функционирования	2	3	150%	0	0	0	0	32	38	119%		720	731	729	11	11	0		305	305	19	21	233	233	-34	-28	0	0	17	24	0	0	0	0	0	0	0	0	0	0				
	Итого по ПОЭЗ	**за год оценки эффективности**	**3**	**15**	*500%*	**0**	**0**	**0**	**0**	**101**	**234**	*232%*	778	**411**	**7 851**	**7 124**	**3 203**	**12 481**	**0**	7 223	**15**	**15**	**0**	**190**	**54**	**29**	**48**	**-304**	**30**	**817**	**176**	**347**	**14**	**19**	**3**	**0**	**0**	**0**	**132**	**345**	**0**	**2**	**2 195**	**46**	**X**	**X**
		нарастающим итогом за период сначала функционирования	**52**	**61**	*117%*	**7**	**4**	**0**	**0**	**1 282**	**1 577**	*123%*		**12 758**	**24 520**	**17 339**	**19 156**	**34 985**	**0**		**3 035**	**3 035**	**2 450**	**2 521**	**610**	**367**	**424**	**152**	**629**	**2 062**	**974**	**1 315**	**51**	**70**	**105**	**368**	**0**	**0**	**750**	**1 095**	**35**	**37**				
	Среднее ПОЭЗ	**за год оценки эффективности**	**2**	**8**	*500%*	**0**	**0**	**0**	**0**	**51**	**117**	*232%*	389	**205**	**3 925**	**3 562**	**1 602**	**6 241**	**0**	3 612	**8**	**8**	**0**	**95**	**27**	**14**	**24**	**-152**	**15**	**409**	**88**	**174**	**7**	**9**	**1**	**0**	**0**	**0**	**66**	**172**	**0**	**1**	**1 097**	**23**	**X**	**X**
		нарастающим итогом за период сначала функционирования	**26**	**31**	*117%*	**4**	**2**	**0**	**0**	**641**	**789**	*123%*		**6 379**	**12 260**	**8 670**	**9 578**	**17 492**	**0**		**1 518**	**1 518**	**2 450**	**2 521**	**305**	**183**	**-17**	**-14**	**0**	**0**	**8**	**12**	**0**	**0**	**0**	**0**	**0**	**0**	**0**	**0**	**0**	**0**				
	Всего	**за год оценки эффективности**	**88**	**192**	*218%*	**1**	**2**	**5**	**8**	**14 694**	**25 589**	*174%*	29 797	689 232	1 226 323	939 607	669 059	1 079 739	69 166	212 231	1 055	473	19 961	37 832	3 320	48 936	-45 155	22 748	4 815	38 890	18 556	47 766	1 830	1 262	2 417	11 516	0	0	23 075	22 517	249	203	4 423	24 527	X	X
		нарастающим итогом за период сначала функционирования	**1 125**	**1 237**	*110%*	**79**	**97**	**180**	**197**	**83 932**	**108 689**	*129%*		3 338 896	2 745 268	2 169 194	3 063 063	4 076 149	267 530		107 684	105 095	153 769	170 084	48 245	154 886	-186 922	204 162	108 149	187 882	99 974	153 850	9 215	6 662	55 218	78 164	8 187	7 108	80 002	100 331	2 174	1 928				

	ОЭЗ "Владимир" во Владимирской области	за год оценки эффективности	2024	2022	0,25	1,00	26%	728
		нарастающим итогом за период сначала функционирования					20%	1 199
	ОЭЗ "Нягань" в Ханты-Мансийском автономном округе - Югре	за год оценки эффективности	2024	2022	0,25	1,00	0%	4
		нарастающим итогом за период сначала функционирования					0%	4
	Итого ППТ	**за год оценки эффективности**					120%	1 058 280
		нарастающим итогом за период сначала функционирования					80%	2 247 560
	X	**X**	**X**	**X**	**X**	**X**	**X**	**X**
26	ОЭЗ "Санкт-Петербург" в г. Санкт-Петербурге	за год оценки эффективности	2024	2005	1,00	0,89	108%	44 690
		нарастающим итогом за период сначала функционирования					111%	244 538
27	ОЭЗ "Технополис Москва" в г. Москве	за год оценки эффективности	2024	2005	1,00	0,79	294%	101 040
		нарастающим итогом за период сначала функционирования					164%	302 576
28	ОЭЗ "Исток" в Московской области	за год оценки эффективности	2024	2015	0,60	1,00	63%	31 420
		нарастающим итогом за период сначала функционирования					61%	135 450
29	ОЭЗ "Дубна" в Московской области	за год оценки эффективности	2024	2005	1,00	0,81	207%	40 765
		нарастающим итогом за период сначала функционирования					110%	144 662
30	ОЭЗ "Томск" в Томской области	за год оценки эффективности	2024	2005	1,00	0,83	76%	5 980
		нарастающим итогом за период сначала функционирования					108%	48 753
31	ОЭЗ "Иннополис" в Республике Татарстан	за год оценки эффективности	2024	2012	0,80	0,69	220%	469 497
		нарастающим итогом за период сначала функционирования					116%	1 524 504
32	ОЭЗ "Город Саратов" в Саратовской области	за год оценки эффективности	2024	2020	0,27	1,00	46%	17 688
		нарастающим итогом за период сначала функционирования					65%	48 755
	Итого по ТВТ	**за год оценки эффективности**					145%	305 769
		нарастающим итогом за период сначала функционирования					105%	1 128 143
	X	**X**	**X**	**X**	**X**	**X**	**X**	**X**
33	ОЭЗ "Бирюзовая Катунь" в Алтайском крае	за год оценки эффективности	2024	2007	1,00	0,94	689%	2 130
		нарастающим итогом за период сначала функционирования					374%	7 257
34	ОЭЗ "Байкальская гавань" в Республике Бурятия	за год оценки эффективности	2024	2007	1,00	0,95	87%	963
		нарастающим итогом за период сначала функционирования					157%	2 289
35	ОЭЗ "Ворота Байкала" в Иркутской области	за год оценки эффективности	2024	2007	1,00	0,99	150%	955
		нарастающим итогом за период сначала функционирования					159%	2 247
36	ОЭЗ "Завидово" в Тверской области	за год оценки эффективности	2024	2015	0,60	1,00	512%	7 826
		нарастающим итогом за период сначала функционирования					766%	30 135
	Итого по ТРТ	**за год оценки эффективности**					360%	11 874
		нарастающим итогом за период сначала функционирования					364%	41 928
	X	**X**	**X**	**X**	**X**	**X**	**X**	**X**
37	ОЭЗ "Ульяновск" в Ульяновской области	за год оценки эффективности	2024	2009	1,00	0,10	40%	8 609
		нарастающим итогом за период сначала функционирования					18%	27 455
38	ОЭЗ "Оля" в Астраханской области	за год оценки эффективности	2024	2020	0,27	0,90	50%	131
		нарастающим итогом за период сначала функционирования					30%	961
	Итого по ПОЭЗ	**за год оценки эффективности**					45%	8 740
		нарастающим итогом за период сначала функционирования					24%	28 416
	X	**X**	**X**	**X**	**X**	**X**	**X**	**X**
	Всего	**за год оценки эффективности**	X	X	X	X	X	X
		нарастающим итогом за период сначала функционирования						

Приложение № 1.1. Показатели эффективности функционирования ОЭЗ ТРТ в Северо-Кавказском федеральном округе за 2022 год и нарастающим итогом за период с начала функционирования ОЭЗ

№ п/п	Наименование ОЭЗ	Период	а) Количество резидентов ОЭЗ, в том числе количество резидентов с участием иностранных инвесторов в составе акционеров (участников) и резидентов, реализующих соглашения об осуществлении деятельности в ОЭЗ с привлечением иностранных инвестиций (ед.)		Количество резидентов с участием иностранных инвесторов в составе акционеров (участников) и резидентов, реализующих соглашения об осуществлении деятельности в ОЭЗ с привлечением иностранных инвестиций (ед.)		б) Количество рабочих мест, созданных на территории особой экономической зоны резидентами особой экономической зоны и управляющей компанией особой экономической зоны (ед.)		% выполнения	б(1) Количество рабочих мест, созданных на территории ОЭЗ резидентами ОЭЗ, являющимися субъектами МСП и (или) индивидуальными предпринимателями	в) Объем инвестиций осуществленных резидентами ОЭЗ на территории ОЭЗ (млн. руб.)			г) Объем выручки от продажи товаров, выполнения работ, оказания услуг за вычетом НДС, акцизов и сумма доходов (млн. руб.) Всего		г) Объем выручки управляющей компании туристического кластера от продажи товаров, выполнения работ, оказания услуг за вычетом налога на добавленную стоимость, акцизов в соответствии с отчетом о финансовых результатах бухгалтерской (финансовой) отчетности управляющей компании (млн. руб.) Всего		д) Объем израсходованных средств федерального бюджета, направленных на финансирование создания объектов инженерной, транспортной, социальной, инновационной и иной инфраструктуры ОЭЗ туристического кластера, за исключением пассажирских подвесных канатных дорог, горнолыжных трасс, систем искусственного снегообразования и сооружений инженерной защиты склонов (млн.руб.)		е) Объем израсходованных средств бюджета субъекта Российской Федерации и местных бюджетов, направленных на финансирование создания объектов инженерной, транспортной, социальной, инновационной и иной инфраструктуры ОЭЗ за исключением пассажирских подвесных канатных дорог, горнолыжных трасс, систем искусственного снегообразования и сооружений инженерной защиты склонов (млн.руб.)		ж) Объем средств управляющей компании, полученных от осуществления хозяйственной деятельности и вложенных в создание объектов инженерной, транспортной, социальной, инновационной и иной инфраструктуры ОЭЗ (млн. руб.)		з) Объем налогов, уплаченных в бюджеты бюджетной системы Российской Федерации, за вычетом объема налога на добавленную стоимость, фактически возмещенного резидентам особой экономической зоны и управляющей компании в соответствии с законодательством Российской Федерации о налогах и сборах (млн. руб.) всего		и) Объем таможенных платежей (млн. руб.) всего		к) Объем страховых взносов, уплаченных резидентами ОЭЗ и управляющей компанией ОЭЗ (плановое и фактическое значения за год проведения оценки и нарастающим итогом с момента создания ОЭЗ) (млн. руб.)		л) Объем используемых резидентами налоговых льгот в части, зачисляемой в федеральный бюджет (млн. руб.)		м) Объем используемых резидентами льгот по уплате таможенных платежей (млн. руб.)		н) Объем используемых резидентами льгот по уплате страховых взносов (млн. руб.)		о) Объем используемых резидентами налоговых льгот в части, зачисляемой в бюджет субъекта Российской Федерации и местный бюджет (млн. руб.)		п) Количество объектов инженерной инфраструктуры, построенных на территории ОЭЗ и введенных в эксплуатацию (ед.)		% выполнения	р) Объем неизрасходованных денежных средств (остаток), фактически выделенных из федерального бюджета на создание объектов инфраструктуры ОЭЗ (млн. руб.)	с) Объем неизрасходованных денежных средств (остаток), фактически выделенных из бюджета субъекта Российской Федерации и местного бюджета на создание объектов инфраструктуры ОЭЗ (млн. руб.)	т) Доля суммарной площади земельных участков, предоставленных в аренду и (или) в собственности резидентов ОЭЗ, в общей полезной площади ОЭЗ, %	
			прогнозное значение	фактическое значение	прогнозное значение	фактическое значение	плановое значение	фактическое значение			плановое значение	фактическое значение	капитальные вложения фактическое значение	прогнозное значение	фактическое значение	прогнозное значение	фактическое значение	плановое значение	фактическое значение	плановое значение	фактическое значение	плановое значение	фактическое значение	плановое значение	фактическое значение	плановое значение	фактическое значение	плановое значение	фактическое значение	плановое значение	фактическое значение	плановое значение	фактическое значение	плановое значение	фактическое значение	плановое значение	фактическое значение	плановое значение	фактическое значение				плановое значение	фактическое значение
	1	2	3	4	6	7	8	9	10	10	11	12	13	14	15	16	17	18	19	20	21	22	23	24	25	26	27	28	29	30	31	32	33	34	35	36	37	38	39	55	40	41	42	43
1	**ОЭЗ "Архыз" в Карачаево-Черкесской Республике**	за год оценки эффективности	2	9	0	0	46	0	*0%*	396	1 412	3 670	2 870	847	3 185	0	1 365	0	0	0	0	0	209	373	603	0	0	170	176	0	6	0	0	0	0	5	11	5	1	*20%*	0	0	43	42
		нарастающим итогом за период сначала функционирования	38	40	0	0	1 313	1 154	*88%*		7 307	9 877	8 856	4 769	7 360	0	7 412	0	21 853	0	0	0	10 516	1 090	1 565	0	0	368	435	1	15	0	0	0	20	96	104	209	207	*99%*				
2	**ОЭЗ "Эльбрус" в Кабардино-Балкарской Республике**	за год оценки эффективности	0	4	0	0	0	116	*100%*	78	0	1 838	1 835	0	1 117	0	1 043	0	7 713	0	0	0	58	0	185	0	0	0	12	0	0	0	0	0	0	0	10	0	2	*100%*	2 084	0	0	69
		нарастающим итогом за период сначала функционирования	0	12	0	0	0	384	*100%*		0	1 967	1 964	0	2 898	0	2 799	0	12 171	0	0	0	466	0	415	0	0	0	13	0	0	0	0	0	0	0	12	0	11	*100%*				
3	**ОЭЗ "Ведучи" в Чеченской Республике**	за год оценки эффективности	1	0	0	0	100	29	*29%*	47	2 310	1 971	1 971	424	2	108	6	0	5 575	0	0	0	12	130	44	0	0	145	0	1	0	0	0	1	0	57	0	0	3	*100%*	1 762	0	16	28
		нарастающим итогом за период сначала функционирования	7	5	0	0	329	110	*33%*		4 695	6 153	6 153	1 222	27	317	24	409	19 786	0	0	532	968	841	173	0	0	1 601	6	3	0	0	0	9	4	275	0	37	21	*57%*				
4	**ОЭЗ "Армхи и Цори" в Республике Ингушетия**	за год оценки эффективности	0	0	0	0	0	5	*100%*	12	0	0	0	0	9	0	0	0	46	0	0	0	0	0	1	0	0	0	1	0	0	0	0	0	0	0	0	0	0	-	120	0	0	1
		нарастающим итогом за период сначала функционирования	0	1	0	0	0	12	*100%*		0	65	65	0	17	0	0	0	46	0	0	0	0	0	2	0	0	0	1	0	0	0	0	0	0	0	0	0	0	-				
5	**ОЭЗ "Каспийский прибрежный кластер" в Республике Дагестан**	за год оценки эффективности	0	7	0	0	0	16	*100%*	16	0	41	41	0	0	0	0	0	12	0	0	0	106	0	4	0	0	0	0	0	0	0	0	0	0	0	0	0	0	-	3	46	0	7
		нарастающим итогом за период сначала функционирования	0	7	0	0	0	16	*100%*		0	41	41	0	0	0	0	0	12	0	0	0	106	0	4	0	0	0	0	0	0	0	0	0	0	0	0	0	0	-				
6	**ОЭЗ "Мамисон" в Республике Северная Осетия-Алания**	за год оценки эффективности	0	6	0	0	0	99	*100%*	67	0	1 461	1 459	0	0	0	0	0	4 395	0	0	0	0	0	5	0	0	0	2	0	0	0	0	0	0	0	0	0	4	*100%*	2 100	0	0	10
		нарастающим итогом за период сначала функционирования	0	10	0	0	0	114	*100%*		0	2 690	2 688	0	0	0	0	0	9 412	0	0	0	0	0	8	0	0	0	3	0	0	0	0	0	0	0	0	0	4	*100%*				
	Итого по ТРТ	**за год оценки эффективности**	**3**	**26**	**0**	**0**	**146**	**265**	*182%*	**616**	**3 722**	**8 981**	**8 176**	**1 271**	**4 312**	**108**	**2 414**	**0**	**17 739**	**0**	**0**	**0**	**384**	**503**	**842**	**0**	**0**	**314**	**190**	**1**	**6**	**0**	**0**	**0**	**0**	**63**	**21**	**5**	**10**	*200%*	**6 070**	**46**	**X**	**X**
		нарастающим итогом за период сначала функционирования	**45**	**75**	**0**	**0**	**1 642**	**1 790**	*109%*		**12 002**	**20 792**	**19 767**	**5 992**	**10 302**	**317**	**10 235**	**409**	**63 279**	**0**	**0**	**532**	**12 055**	**1 932**	**2 166**	**0**	**0**	**1 969**	**457**	**4**	**15**	**0**	**0**	**9**	**23**	**371**	**115**	**246**	**243**	*99%*				
	Среднее ТРТ	**за год оценки эффективности**	**1**	**4**	**0**	**0**	**24**	**44**	*182%*	**103**	**620**	**1 497**	**1 363**	**212**	**719**	**18**	**402**	**0**	**2 956**	**0**	**0**	**0**	**64**	**84**	**140**	**0**	**0**	**52**	**32**	**0**	**1**	**0**	**0**	**0**	**0**	**10**	**4**	**1**	**2**	*200%*	**1 012**	**8**	**X**	**X**
		нарастающим итогом за период сначала функционирования	**8**	**13**	**0**	**0**	**274**	**298**	*109%*		**2 000**	**3 465**	**3 295**	**999**	**1 717**	**53**	**1 706**	**68**	**10 547**	**0**	**0**	**89**	**2 009**	**322**	**361**	**0**	**0**	**328**	**76**	**1**	**2**	**0**	**0**	**2**	**4**	**62**	**19**	**41**	**41**	*99%*				
	Всего	**за год оценки эффективности**	**3**	**26**	**0**	**0**	**146**	**265**	*182%*	**616**	**3 722**	**8 981**	**8 176**	**1 271**	**4 312**	**108**	**2 414**	**0**	**17 739**	**0**	**0**	**0**	**384**	**503**	**842**	**0**	**0**	**314**	**190**	**1**	**6**	**0**	**0**	**0**	**0**	**63**	**21**	**5**	**10**	*200%*	**6 070**	**46**	**X**	**X**
		нарастающим итогом за период сначала функционирования	**45**	**75**	**0**	**0**	**1 642**	**1 790**	*109%*		**12 002**	**20 792**	**19 767**	**5 992**	**10 302**	**317**	**10 235**	**409**	**63 279**	**0**	**0**	**532**	**12 055**	**1 932**	**2 166**	**0**	**0**	**1 969**	**457**	**4**	**15**	**0**	**0**	**9**	**23**	**371**	**115**	**246**	**243**	*99%*				

Приложение № 2.1. Расчетные показатели эффективности функционирования ОЭЗ за 2023 год

№ п/п	Наименование ОЭЗ	Период	Год проведения оценки	Год создания ОЭЗ	Кокуп	Расчетный показатель эффективности, отражающий деятельность резидентов особой экономической зоны, % E (рез)	Расчетный показатель эффективности, отражающий деятельность резидентов особой экономической зоны, % E (рез)	Сумма значений показателей эффективности, предусмотренных подпунктами "в", "ж", "з", "и", "к", "ф" и "х" пункта 7 Правил V(эф)	Сумма значений показателей эффективности, предусмотренных пунктами "д", "е", "л", "м", "н", "о", "р" и "с" пункта 7 Правил V(б)
	1	2	3	4	5	3	6	7	8
1	ОЭЗ "Архыз" в Карачаево-Черкесской Республике	за год оценки эффективности	2023	2010	0,87	100,0%	896,3%	4 658,8	16,7
		нарастающим итогом за период сначала функционирования				100,0%	694,7%	22 392,4	21 991,4
2	ОЭЗ "Эльбрус" в Кабардино-Балкарской Республике	за год оценки эффективности	2023	2010	0,87	100,0%	467,3%	2 092,5	9 806,9
		нарастающим итогом за период сначала функционирования				100,0%	357,1%	2 859,8	14 266,6
3	ОЭЗ "Ведучи" в Чеченской Республике	за год оценки эффективности	2023	2013	0,67	100,0%	141,0%	2 026,6	5 574,6
		нарастающим итогом за период сначала функционирования				100,0%	164,7%	7 299,7	19 789,7
4	ОЭЗ "Армхи и Цори" в Республике Ингушетия	за год оценки эффективности	2023	2010	0,87	54,7%	54,7%	1,3	165,8
		нарастающим итогом за период сначала функционирования				45,3%	45,3%	68,4	165,8
5	ОЭЗ "Матлас" в Республике Дагестан	за год оценки эффективности	2023	2010	0,87	74,8%	74,8%	150,1	60,7
		нарастающим итогом за период сначала функционирования				32,8%	32,8%	150,1	60,7
6	ОЭЗ "Мамисон" в Республике Северная Осетия-Алания	за год оценки эффективности	2023	2019	0,27	100,0%	411,8%	1 467,3	6 494,9
		нарастающим итогом за период сначала функционирования				100,0%	230,0%	2 700,8	11 511,8
	Итого по ТРТ	**за год оценки эффективности**				100,0%	341,0%	10 396,6	23 881,3
		нарастающим итогом за период сначала функционирования				100,0%	254,1%	35 471,1	69 547,8
	X	**X**	**X**	**X**	**X**	**X**	**X**	**X**	**X**
	Всего	**за год оценки эффективности**	**X**	**X**	**X**	X	X	X	X
		нарастающим итогом за период сначала функционирования				X	X	X	X

Приложение № 3.
Итоговая таблица сводного расчетного показателя эффективности функционирования ОЭЗ (Еоэз) по типам ОЭЗ за 2024 год и за период с начала функционирования ОЭЗ

ОЭЗ ППТ			
за 2024 год		накопленным итогом за период с начала функционирования ОЭЗ	
ОЭЗ "Тольятти" в Самарской области	100%	ОЭЗ "Тольятти" в Самарской области	100%
ОЭЗ "Алабуга" в Республике Татарстан	100%	ОЭЗ "Алабуга" в Республике Татарстан	100%
ОЭЗ "Ступино Квадрат" в Московской области	100%	ОЭЗ "Иваново" в Ивановской области	100%
ОЭЗ "Иваново" в Ивановской области	100%	ОЭЗ "Ступино Квадрат" в Московской области	100%
ОЭЗ "Липецк" в Липецкой области	97%	ОЭЗ "Липецк" в Липецкой области	97%
ОЭЗ "Калуга" в Калужской области	97%	ОЭЗ "Калуга" в Калужской области	96%
ОЭЗ "Оренбуржье" в Оренбургской области	95%	ОЭЗ "Узловая" в Тульской области	93%
ОЭЗ "Титановая долина" в Свердловской области	93%	ОЭЗ "Титановая долина" в Свердловской области	92%
ОЭЗ "Узловая" в Тульской области	92%	ОЭЗ "Кулибин" в Нижегородской области	87%
ОЭЗ "Кашира" в Московской области	85%	ОЭЗ "Оренбуржье" в Оренбургской области	85%
ОЭЗ "Кулибин" в Нижегородской области	84%	ОЭЗ "Кашира" в Московской области	85%
ОЭЗ "Центр" в Воронежской области	83%	ОЭЗ "Моглино" в Псковской области	84%
ОЭЗ "Орел" в Орловской области	83%	ОЭЗ "Усть-луга" в Ленинградской области	83%
ОЭЗ "Усть-луга" в Ленинградской области	77%	ОЭЗ "Орел" в Орловской области	83%
ОЭЗ "Лотос" в Астраханской области	76%	ОЭЗ "Центр" в Воронежской области	83%
ОЭЗ "Новгородская" в Новгородской области	76%	ОЭЗ "Лотос" в Астраханской области	82%
ОЭЗ "Алга" в Республике Башкортостан	73%	ОЭЗ "Алга" в Республике Башкортостан	82%
ОЭЗ "Доброград-1" во Владимирской области	72%	ОЭЗ "Доброград-1" во Владимирской области	75%
ОЭЗ "Владимир" во Владимирской области	72%	ОЭЗ "Максимиха" в Московской области	68%
ОЭЗ "Авангард" в Омской области	68%	ОЭЗ "Авангард" в Омской области	68%
ОЭЗ "Третий полюс" в Курской области	63%	ОЭЗ "Владимир" во Владимирской области	67%
ОЭЗ "Грозный" в Чеченской Республике	63%	ОЭЗ "Третий полюс" в Курской области	66%
ОЭЗ "Пермь" в Пермском крае	62%	ОЭЗ "Пермь" в Пермском крае	65%
ОЭЗ "Новочебоксарск"в Чувашской Республике	61%	ОЭЗ "Красноярская технологическая долина" в Красноярск	64%
ОЭЗ "Стабна" в Смоленской области	67%	ОЭЗ "Стабна" в Смоленской области	60%
ОЭЗ "Максимиха" в Московской области	58%	ОЭЗ "Новгородская" в Новгородской области	60%
ОЭЗ "Кузбасс" в Кемеровской области	57%	ОЭЗ "Новочебоксарск" в Чувашской Республике	58%
ОЭЗ "Красноярская технологическая долина" в Красноярском крае	56%	ОЭЗ "Грозный" в Чеченской Республике	56%
ОЭЗ "Химпром" в Волгоградской области	55%	ОЭЗ "Химпром" в Волгоградской области	53%
ОЭЗ "Моглино" в Псковской области	53%	ОЭЗ "Кузбасс" в Кемеровской области	51%
ОЭЗ "Нягань" в Ханты-Мансийском автономном округе - Югре	17%	ОЭЗ "Нягань" в Ханты-Мансийском автономном округе - Ю	17%
ОЭЗ ТВТ			
за 2024 год		накопленным итогом за период с начала функционирования ОЭЗ	
ОЭЗ "Технополис Москва" в г. Москве	100%	ОЭЗ "Технополис Москва" в г. Москве	100%
ОЭЗ "Иннополис" в Республике Татарстан	93%	ОЭЗ "Иннополис" в Республике Татарстан	93%
ОЭЗ "Дубна" в Московской области	93%	ОЭЗ "Дубна" в Московской области	93%
ОЭЗ "Санкт-Петербург" в г. Санкт-Петербурге	93%	ОЭЗ "Санкт-Петербург" в г. Санкт-Петербурге	93%
ОЭЗ "Томск" в Томской области	84%	ОЭЗ "Томск" в Томской области	90%
ОЭЗ "Исток" в Московской области	81%	ОЭЗ "Алмаз" в Саратовской области	88%
ОЭЗ "Алмаз" в Саратовской области	76%	ОЭЗ "Исток" в Московской области	87%
ОЭЗ ТРТ			
за 2024 год		накопленным итогом за период с начала функционирования ОЭЗ	
ОЭЗ "Ворота Байкала" в Иркутской области	93%	ОЭЗ "Бирюзовая Катунь" в Алтайском крае	97%
ОЭЗ "Архыз" в Карачаево-Черкесской Республике	90%	ОЭЗ "Ворота Байкала" в Иркутской области	93%
ОЭЗ "Бирюзовая Катунь" в Алтайском крае	84%	ОЭЗ "Архыз" в Карачаево-Черкесской Республике	90%
ОЭЗ "Ведучи" в Чеченской Республике	84%	ОЭЗ "Байкальская Гавань" в Республике Бурятия	89%
ОЭЗ "Каспийский прибрежный кластер" в Республике Дагестан	82%	ОЭЗ "Завидово" в Тверской области	87%
ОЭЗ "Байкальская Гавань" в Республике Бурятия	82%	ОЭЗ "Ведучи" в Чеченской Республике	86%
ОЭЗ "Завидово" в Тверской области	80%	ОЭЗ "Эльбрус" в Кабардино-Балкарской Республике	79%
ОЭЗ "Эльбрус" в Кабардино-Балкарской Республике	80%	ОЭЗ "Мамисон" в Республике Северная Осетия-Алания	76%
ОЭЗ "Мамисон" в Республике Северная Осетия-Алания	76%	ОЭЗ "Каспийский прибрежный кластер" в Республике Дагестан	72%
ОЭЗ "Армхи и Цори"в Республике Ингушетия	36%	ОЭЗ "Армхи и Цори" в Республике Ингушетия	69%
ПОЭЗ			
за 2024 год		накопленным итогом за период с начала функционирования ОЭЗ	
ОЭЗ "Ульяновск" в Ульяновской области	82%	ОЭЗ "Ульяновск" в Ульяновской области	76%
ОЭЗ "Оля" в Астраханской области	41%	ОЭЗ "Оля" в Астраханской области	51%

Приложение № 4. Использование мощности объектов инфраструктуры, заявленной и подтвержденной контрактными обязательствами резидентов ОЭЗ, в общей мощности объектов инфраструктуры, введенных в эксплуатацию, созданных или создаваемых

№ п/п	Наименование ОЭЗ	Доля мощности объектов инфраструктуры, заявленной и подтвержденной контрактными обязательствами резидентов ОЭЗ, в общей мощности объектов инфраструктуры, введенных в эксплуатацию, созданных или создаваемых, %					
		административно-деловые площади	тепловая энергия	водоснабжение	водоотведение	газоснабжение	электроснабжение
1	2	3	4	5	6	7	8
ОЭЗ ППТ							
1	ОЭЗ в Республике Татарстан (Алабуга)	0,0	96,5	81,9	77,7	77,2	84,6
2	ОЭЗ в Липецкой области	0,0	100,0	86,1	100,0	42,7	49,7
3	ОЭЗ в Самарской области	0,0	0,0	77,9	98,2	27,2	98,0
4	ОЭЗ в Свердловской области	100,0	100,0	85,0	52,0	74,6	100,0
5	ОЭЗ в Псковской области	100,0	0,0	79,0	24,0	28,0	100,0
6	ОЭЗ в Московской области (Ступино Квадрат)	0,0	0,0	100,0	100,0	0,0	100,0
7	ОЭЗ в Тульской области	0,0	0,0	0,0	0,0	0,0	0,0
8	ОЭЗ в Астраханской области (Лотос)	0,0	0,0	28,2	21,3	0,0	63,2
9	ОЭЗ в Калужской области	0,0	0,0	99,3	87,9	82,4	95,6
10	ОЭЗ в Воронежской области	0,0	0,0	100,0	77,5	85,9	98,0
11	ОЭЗ в Орловской области	0,0	0,0	13,0	8,0	71,0	63,0
12	ОЭЗ в Московской области (Кашира)	0,0	0,0	100,0	100,0	100,0	100,0
13	ОЭЗ в Чеченской Республике	0,0	0,0	0,0	0,0	0,0	0,0
14	ОЭЗ в Нижегородской области	0,0	0,0	0,0	0,0	0,0	0,0
15	ОЭЗ в Республике Башкортостан	0,0	0,0	55,7	57,8	68,6	63,8
16	ОЭЗ в Московской области (Максимиха)	0,0	0,0	0,0	0,0	0,0	0,0
17	ОЭЗ во Владимирской области (Доброград-1)	0,0	0,0	5,0	5,0	7,0	33,0
18	ОЭЗ в Омской области	100,0	0,0	100,0	100,0	100,0	100,0
19	ОЭЗ в Красноярском крае	0,0	0,0	0,0	0,0	0,0	62,0
20	ОЭЗ в Новгородской области	0,0	52,8	0,8	0,7	5,6	35,6
21	ОЭЗ в Ивановской области	100,0	85,0	47,9	48,9	85,2	100,0
22	ОЭЗ в Оренбургской области	0,0	0,0	19,8	17,5	100,0	100,0
23	ОЭЗ в Смоленской области	0,0	83,3	17,5	70,0	30,3	0,8
24	ОЭЗ в Курской области	0,0	8,1	0,2	0,1	0,9	6,0
25	ОЭЗ в Ленинградской области	0,0	0,0	0,0	0,0	0,0	20,0
26	ОЭЗ в Пермском крае	0,0	24,0	48,5	8,5	14,1	47,4
27	ОЭЗ в Кемеровской области	0,0	0,0	0,0	0,0	0,0	0,0
28	ОЭЗ в Волгоградской области	0,0	0,0	0,0	0,0	0,0	0,0
29	ОЭЗ в Чувашской Республике	0,0	0,0	0,0	0,0	0,0	0,0
30	ОЭЗ во Владимирской области (Владимир)	0,0	0,0	0,0	0,0	0,0	0,0
31	ОЭЗ в Ханты-Минсийском автономном округе - Югре	0,0	0,0	0,0	0,0	0,0	0,0
ОЭЗ ТВТ							
32	ОЭЗ в г. Санкт-Петербурге	71	93	95	50	100	93
33	ОЭЗ в г. Москве	99	51	32	32	100	98
34	ОЭЗ в Московской области (Дубна)	100	77	60	42	0	97
35	ОЭЗ в Московской области (Исток)	0	38	90	91	91	76
36	ОЭЗ в Томской области	77	100	97	97	38	100
37	ОЭЗ в Республике Татарстан (Иннополис)	0	0	0	0	0	0
38	ОЭЗ в Саратовской области	0	8	15	10	0	22
ОЭЗ ТРТ							
39	ОЭЗ в Алтайском крае	0	0	35	36	16	22
40	ОЭЗ в Республике Бурятия	0	0	0	0	0	0
41	ОЭЗ в Иркутской области	0	14	90	90	0	100
42	ОЭЗ в Тверской области	0	0	0	0	0	0
43	ОЭЗ в Карачаево-Черкесской Республике	0	0	59	100	2	100
44	ОЭЗ в Кабардино-Балкарской Республике	0	0	0	0	0	0
45	ОЭЗ в Чеченской Республике	0	0	0	0	0	0
46	ОЭЗ в Республике Ингушетия	0	0	0	0	0	0
47	ОЭЗ в Республике Дагестан	0	0	0	0	0	0
48	ОЭЗ в Республике Северная Осетия-Алания	0	0	0	0	0	0
ПОЭЗ							
49	ОЭЗ в Ульяновской области	83	0	21	21	95	75
50	ОЭЗ в Астраханской области	0	0	0	0	0	0

Приложение № 5. Использование земельных участков особых экономических зон за 2024 год

№	Наименование ОЭЗ	Общая площадь ОЭЗ в соответствии с Соглашением о создании ОЭЗ (га)	Полезная площадь (по проекту планировки) для предоставления в аренду резидентам (га)	Площадь земельных участков, предоставленных резидентам и иным инвесторам, заключившим соглашения о взаимодействии в сфере создания инфраструктуры ОЭЗ, в аренду (га)		Площадь земельных участков в собственности резидентов ОЭЗ и иных инвесторов, заключивших соглашения о взаимодействии в сфере создания инфраструктуры ОЭЗ (га)		Доля суммарной площади земельных участков, предоставленных в аренду и (или) находящихся в собственности резидентов и иных инвесторов, заключивших соглашения о взаимодействии в сфере создания инфраструктуры ОЭЗ, в общей полезной площади ОЭЗ (%)
				всего	за отчетный год	всего	за отчетный год	
1	2	3	4	5	6	7	8	9=(5+7)/4
ОЭЗ ППТ								
1	ОЭЗ в Республике Татарстан (Алабуга)	3 904	2 147	294	17	345	0	30%
2	ОЭЗ в Липецкой области	2 298	1 189	283	-26	219	6	42%
3	ОЭЗ в Самарской области	643	412	199	58	26	0	55%
4	ОЭЗ в Свердловской области	516	300	109	8	22	0	44%
5	ОЭЗ в Псковской области	298	194	84	0	6	0	46%
6	ОЭЗ в Московской области (Ступино Квадрат)	614	520	0	0	149	16	29%
7	ОЭЗ в Тульской области	490	403	268	68	40	17	76%
8	ОЭЗ в Астраханской области (Лотос)	993	598	137	9	4	4	24%
9	ОЭЗ в Калужской области	1 109	745	514	38	127	0	86%
10	ОЭЗ в Воронежской области	220	170	144	7	4	0	87%
11	ОЭЗ в Орловской области	182	114	71	0	4	4	65%
12	ОЭЗ в Московской области (Кашира)	492	374	0	0	211	53	56%
13	ОЭЗ в Чеченской Республике	256	155	21	2	0	0	14%
14	ОЭЗ в Нижегородской области	725	441	158	152	58	45	49%
15	ОЭЗ в Республике Башкортостан	763	373	202	25	4	0	55%
16	ОЭЗ в Московской области (Максимиха)	2 236	1 701	215	0	76	49	17%
17	ОЭЗ "Доброград - 1" во Владимирской области	212	180	19	0	14	3	19%
18	ОЭЗ в Омской области	165	124	78	5	5	5	67%
19	ОЭЗ в Красноярском крае	247	55	9	0	0	0	16%
20	ОЭЗ в Новгородской области	306	145	23	21	0	0	16%
21	ОЭЗ в Ивановской области	186	103	19	19	31	31	49%
22	ОЭЗ в Оренбургской области	566	433	238	19	0	0	55%
23	ОЭЗ в Смоленской области	348	286	0	0	4	3	1%
24	ОЭЗ в Курской области	248	238	21	6	0	0	9%
25	ОЭЗ в Ленинградской области	1 426	1 426	1 426	309	0	0	100%
26	ОЭЗ в Пермском крае	350	295	23	10	12	0	12%
27	ОЭЗ в Кемеровской области	629	613	0	0	65	0	11%
28	ОЭЗ в Волгоградской области	146	124	2	0	6	6	7%
29	ОЭЗ в Чувашской Республике	542	519	10	0	22	22	6%
30	ОЭЗ во Владимирской области (Владимир)	144	61	8	0	21	9	46%
31	ОЭЗ в Ханты-Минсийском автономном округе - Югре	273	215	0	0	0	0	0%
	ИТОГО:	**19 443**	**12 827**	**4 533**	**737**	**1 348**	**236**	**46%**
ОЭЗ ТВТ								
32	ОЭЗ в г. Санкт-Петербурге	337	249	86	11	37	1	49%
33	ОЭЗ в г. Москве	393	144	110	38	15	1	87%
34	ОЭЗ в Московской области (Дубна)	279	154	68	25	39	0	69%
35	ОЭЗ в Московской области (Исток)	63	63	3	0	59	2	98%
36	ОЭЗ в Томской области	272	81	17	2	5	0	27%
37	ОЭЗ в Республике Татарстан (Иннополис)	314	211	53	1	1	0	26%
38	ОЭЗ в Саратовской области	124	124	68	0	47	0	92%
	ИТОГО:	**1 783**	**1 026**	**405**	**77**	**202**	**4**	**59%**
ОЭЗ ТРТ								
39	ОЭЗ в Алтайском крае	3 326	664	497	15	14	0	77%
40	ОЭЗ в Республике Бурятия	3 623	2 466	1 161	0	0	0	47%
41	ОЭЗ в Иркутской области	768	277	256	99	0	0	92%
42	ОЭЗ в Тверской области	380	347	1	0	157	1	46%
43	ОЭЗ в Карачаево-Черкесской Республике	19 544	233	95	4	4	0	42%
44	ОЭЗ в Кабардино-Балкарской Республике	2 695	51	35	0	0	0	69%
45	ОЭЗ в Чеченской Республике	1 513	87	24	1	0	0	28%
46	ОЭЗ в Республике Ингушетия	20 751	71	1	0	0	0	1%
47	ОЭЗ в Республике Дагестан	432	150	11	11	0	0	7%
48	ОЭЗ в Республике Северная Осетия-Алания	7 103	110	11	1	0	0	10%
	ИТОГО:	**60 135**	**4 456**	**2 091**	**130**	**175**	**1**	**51%**
ПОЭЗ								
49	ОЭЗ в Ульяновской области	440	291	32	24	148	0	62%
50	ОЭЗ в Астраханской области	726	677	209	0	0	0	31%
	ИТОГО:	**1 165**	**968**	**241**	**24**	**148**	**0**	**40%**
	ИТОГО по всем ОЭЗ:	**82 526**	**19 278**	**7 271**	**968**	**1 873**	**241**	**47%**

Приложение № 6. Структура отдельных показателей эффективности функционирования ОЭЗ по типам ОЭЗ

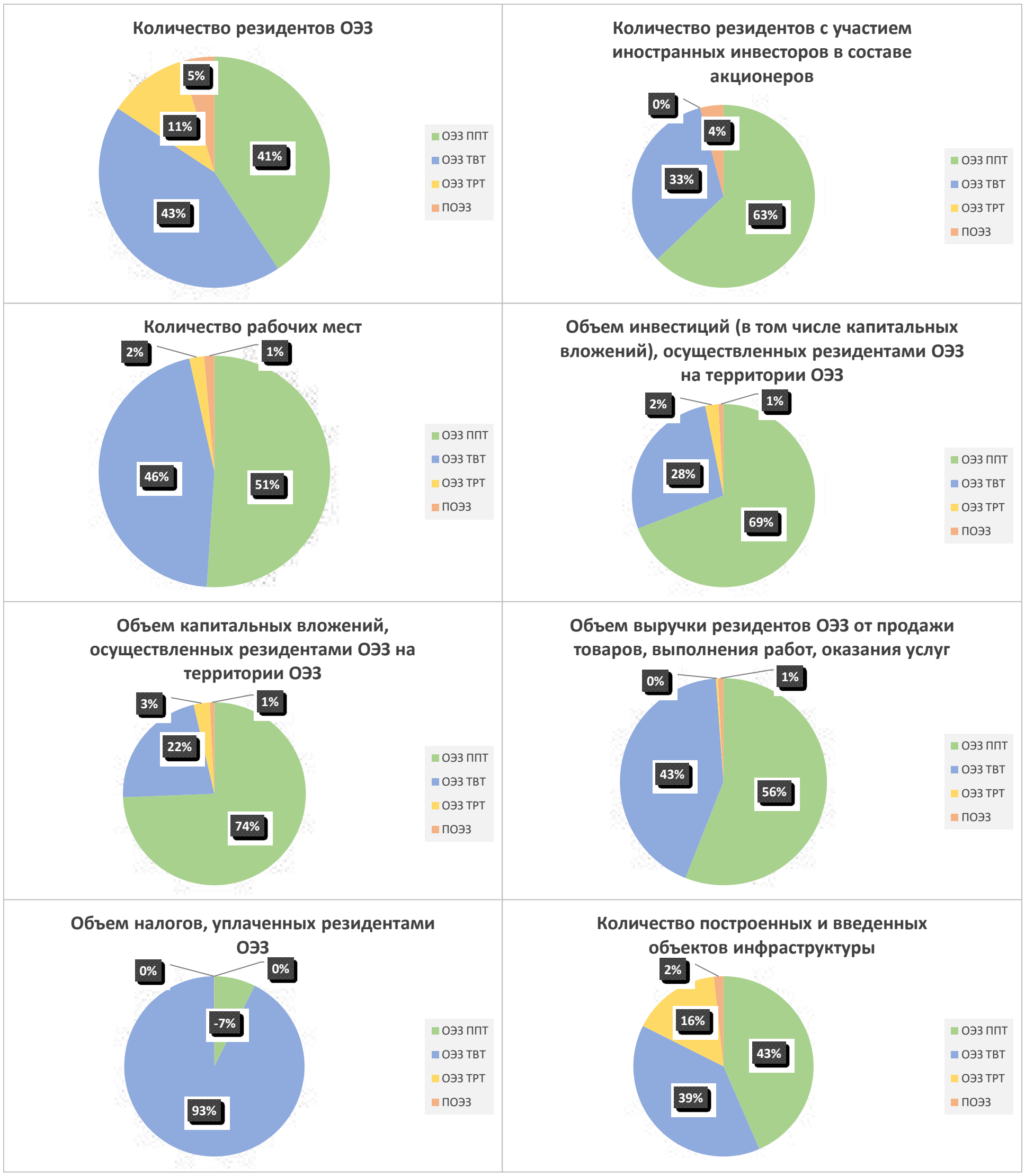

Тип ОЭЗ	Количество резидентов ОЭЗ	Количество резидентов с участием иностранных инвесторов в составе акционеров	Количество рабочих мест	Объем инвестиций (в том числе капитальных вложений), осуществленных резидентами ОЭЗ на территории ОЭЗ	Объем капитальных вложений, осуществленных резидентами ОЭЗ на территории ОЭЗ	Объем выручки резидентов ОЭЗ от продажи товаров, выполнения работ, оказания услуг	Объем налогов, уплаченных резидентами ОЭЗ	Количество построенных и введенных объектов инфраструктуры
ОЭЗ ППТ	534	61	56 410	1 912 666	1 628 569	2 288 328	-17 871	944
ОЭЗ ТВТ	572	32	50 214	764 805	480 621	1 750 284	224 057	845
ОЭЗ ТРТ	145	0	2 278	64 070	62 432	12 853	-10	345
ПОЭЗ	61	4	1 577	24 520	17 339	34 985	152	37
ИТОГО:	**1 312**	**97**	**110 479**	**2 766 060**	**2 188 961**	**4 086 450**	**206 328**	**2 171**

Приложение № 7. Динамика количества резидентов ОЭЗ по типам ОЭЗ в 2012-2024 годах

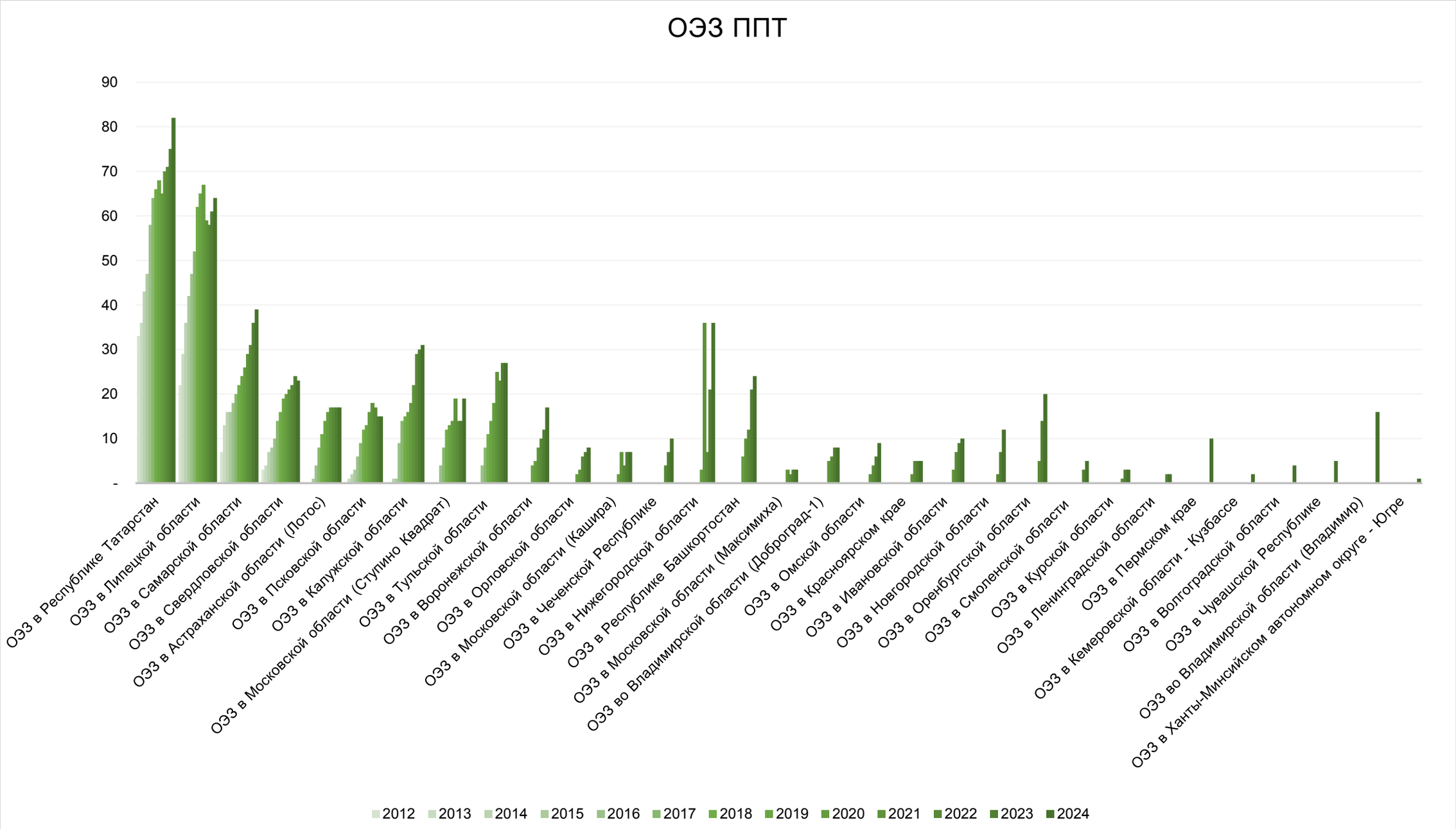

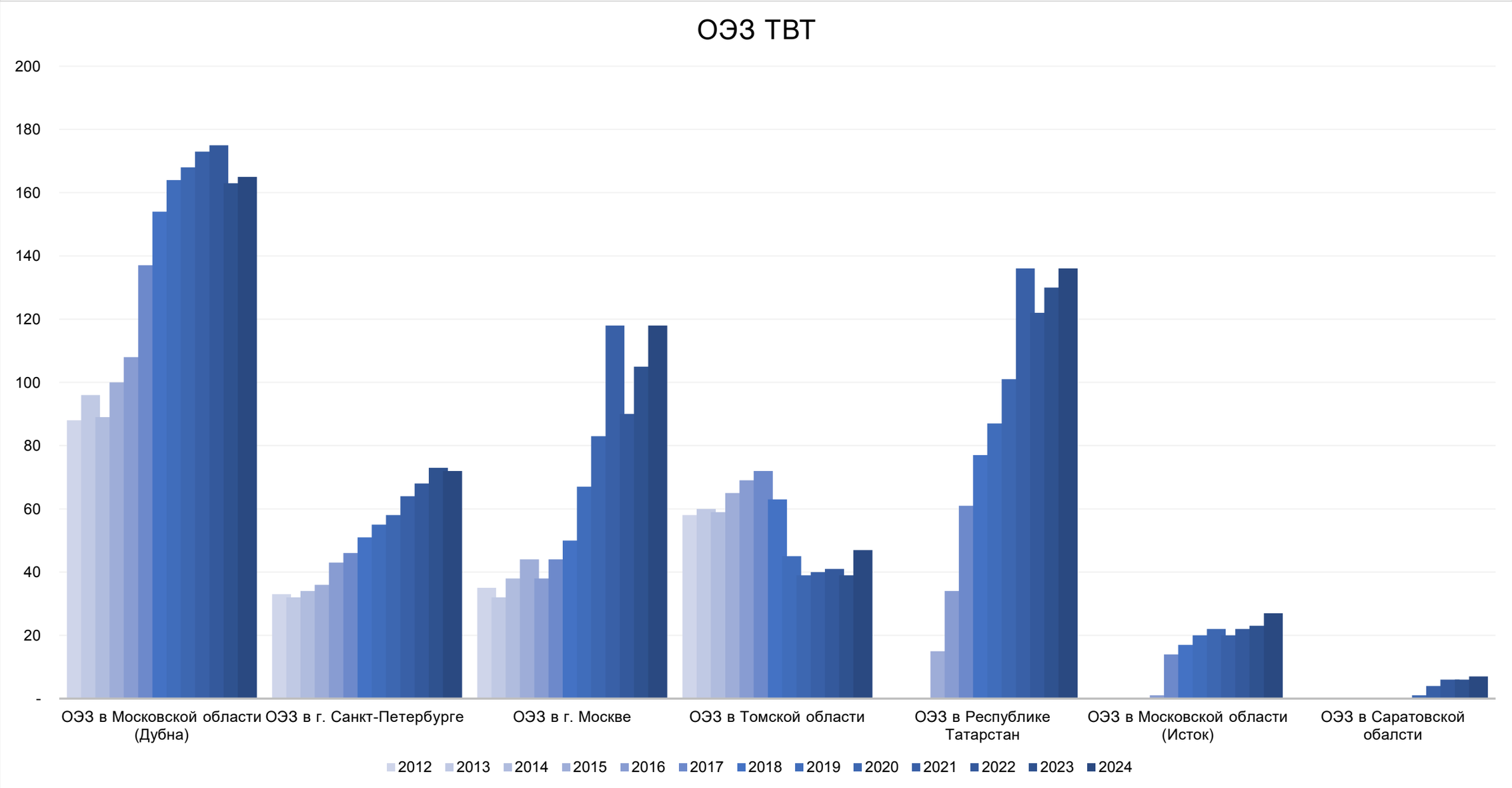

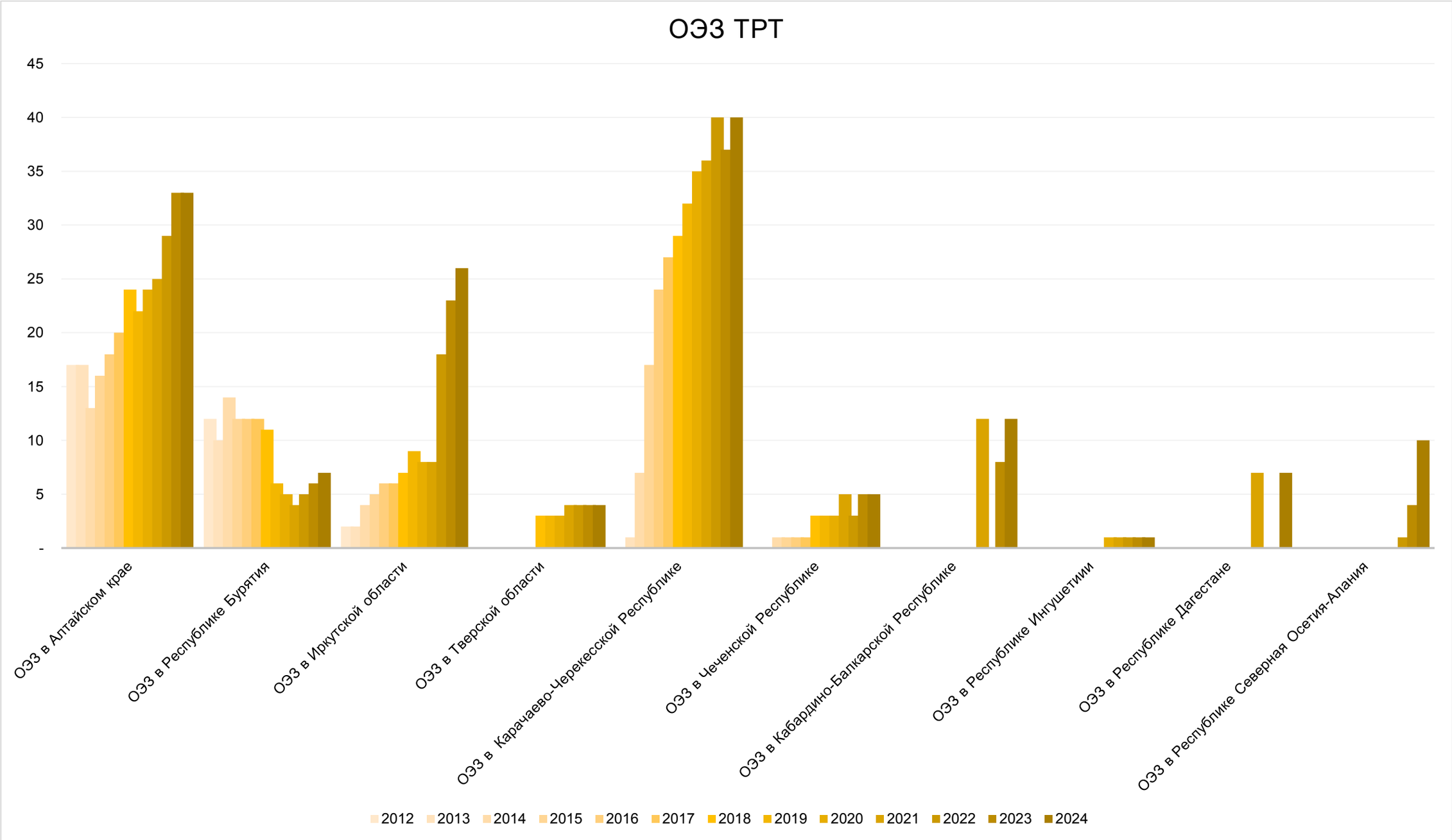

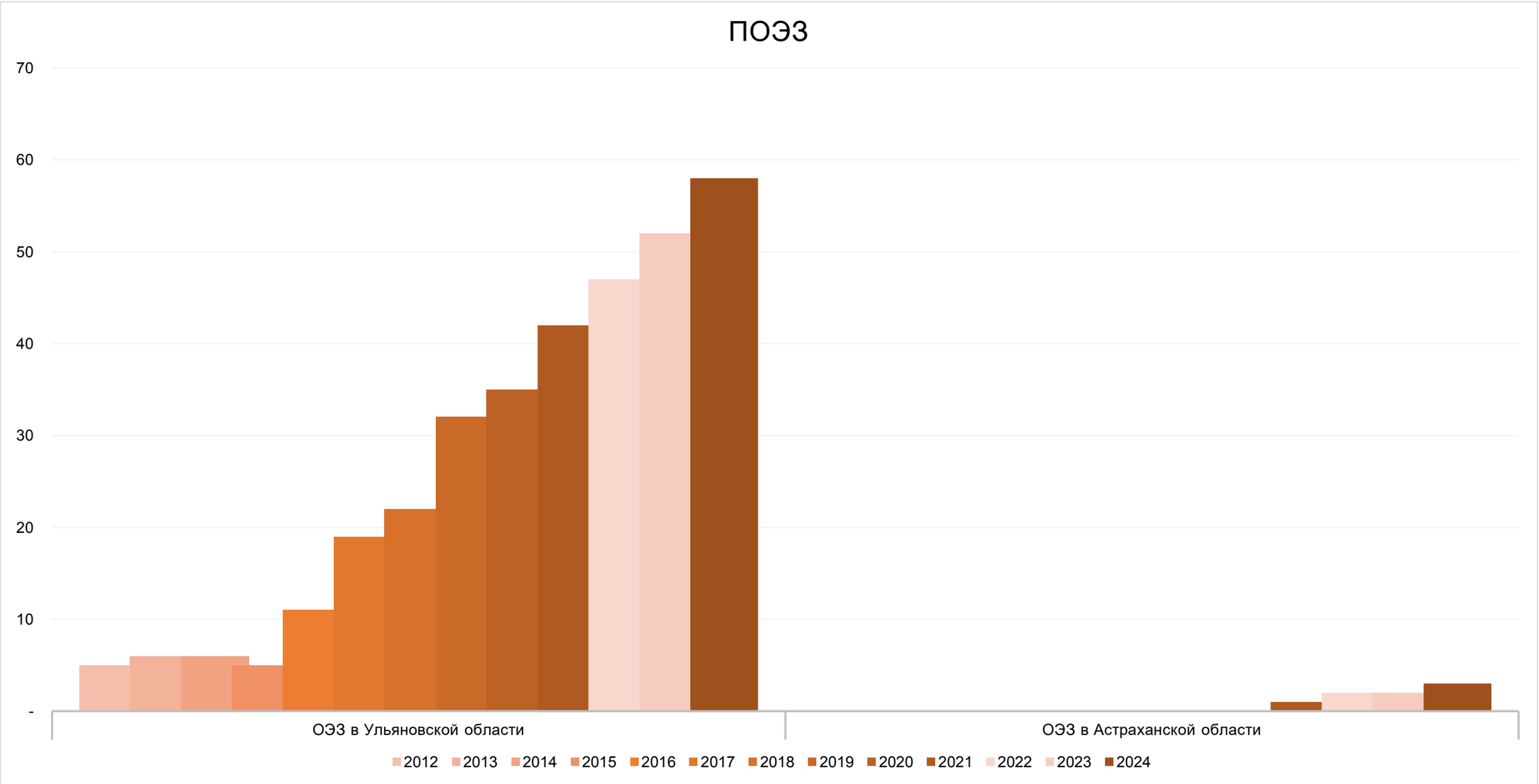

		Кол-во резидентов (накопленным итогом)												
№	Наименование ОЭЗ	**2012**	**2013**	**2014**	**2015**	**2016**	**2017**	**2018**	**2019**	**2020**	**2021**	**2022**	**2023**	**2024**
1	ОЭЗ в Республике Татарстан	33	36	43	47	58	64	66	68	65	70	71	75	82
2	ОЭЗ в Липецкой области	22	29	36	42	47	52	62	65	67	59	58	61	64
3	ОЭЗ в Самарской области	7	13	16	16	18	20	22	24	26	29	31	36	39
4	ОЭЗ в Свердловской области	3	4	7	8	10	14	16	19	20	21	22	24	23
5	ОЭЗ в Астраханской области (Лотос)	-	-	-	1	4	8	11	14	16	17	17	17	17
6	ОЭЗ в Псковской области	-	1	2	3	6	9	12	13	16	18	17	15	15
7	ОЭЗ в Калужской области	-	-	1	1	9	14	15	16	18	22	29	30	31
8	ОЭЗ в Московской области (Ступино Квадрат)	-	-	-	-	4	8	12	13	14	19	14	14	19

9	ОЭЗ в Тульской области	-	-	-	-	4	8	11	14	18	25	23	27	27
10	ОЭЗ в Воронежской области	-	-	-	-	-	-	-	4	5	8	10	12	17
11	ОЭЗ в Орловской области	-	-	-	-	-	-	-	-	2	3	6	7	8
12	ОЭЗ в Московской области (Кашира)	-	-	-	-	-	-	-	-	2	7	4	7	7
13	ОЭЗ в Чеченской Республике	-	-	-	-	-	-	-	-	-	-	4	7	10
14	ОЭЗ в Нижегородской области	-	-	-	-	-	-	-	-	3	36	7	21	36
15	ОЭЗ в Республике Башкортостан	-	-	-	-	-	-	-	-	6	10	12	21	24
16	ОЭЗ в Московской области (Максимиха)	-	-	-	-	-	-	-	-	-	3	2	3	3
17	ОЭЗ во Владимирской области (Доброград-1)	-	-	-	-	-	-	-	-	-	5	6	8	8
18	ОЭЗ в Омской области	-	-	-	-	-	-	-	-	-	2	4	6	9
19	ОЭЗ в Красноярском крае	-	-	-	-	-	-	-	-	-	2	5	5	5
20	ОЭЗ в Ивановской области	-	-	-	-	-	-	-	-	-	3	7	9	10
21	ОЭЗ в Новгородской области	-	-	-	-	-	-	-	-	-	-	2	7	12
22	ОЭЗ в Оренбургской области	-	-	-	-	-	-	-	-	-	-	5	14	20
23	ОЭЗ в Смоленской области	-	-	-	-	-	-	-	-	-	-	-	3	5
24	ОЭЗ в Курской области	-	-	-	-	-	-	-	-	-	-	1	3	3
25	ОЭЗ в Ленинградской области	-	-	-	-	-	-	-	-	-	-	-	2	2
26	ОЭЗ в Пермском крае	-	-	-	-	-	-	-	-	-	-	-	9	10
27	ОЭЗ в Кемеровской области - Кузбассе	-	-	-	-	-	-	-	-	-	-	-	1	2
28	ОЭЗ в Волгоградской области	-	-	-	-	-	-	-	-	-	-	-	-	4
29	ОЭЗ в Чувашской Республике	-	-	-	-	-	-	-	-	-	-	-	1	5
30	ОЭЗ во Владимирской области (Владимир)	-	-	-	-	-	-	-	-	-	-	-	14	16
31	ОЭЗ в Ханты-Минсийском автономном округе -	-	-	-	-	-	-	-	-	-	-	-	-	1
32	ОЭЗ в Московской области (Дубна)	88	96	89	100	108	137	154	164	168	173	175	163	165
33	ОЭЗ в г. Санкт-Петербурге	33	32	34	36	43	46	51	55	58	64	68	73	72
34	ОЭЗ в г. Москве	35	32	38	44	38	44	50	67	83	118	90	105	118
35	ОЭЗ в Томской области	58	60	59	65	69	72	63	45	39	40	41	39	47
36	ОЭЗ в Республике Татарстан	-	-	-	15	34	61	77	87	101	136	122	130	136
37	ОЭЗ в Московской области (Исток)	-	-	-	-	1	14	17	20	22	20	22	23	27
38	ОЭЗ в Саратовской обалсти	-	-	-	-	-	-	-	-	1	4	6	6	7
39	ОЭЗ в Алтайском крае	17	17	13	16	18	20	24	22	24	25	29	33	33
40	ОЭЗ в Республике Бурятия	12	10	14	12	12	12	11	6	5	4	5	6	7
41	ОЭЗ в Иркутской области	2	2	4	5	6	6	7	9	8	8	18	23	26
42	ОЭЗ в Тверской области	-	-	-	-	-	-	3	3	3	4	4	4	4
43	ОЭЗ в Карачаево-Черекесской Республике	-	1	7	17	24	27	29	32	35	36	40	37	40
44	ОЭЗ в Чеченской Республике	-	-	1	1	1	1	3	3	3	5	3	5	5
45	ОЭЗ в Кабардино-Балкарской Республике	-	-	-	-	-	-	-	-	-	12	-	8	12
46	ОЭЗ в Республике Ингушетиии	-	-	-	-	-	-	-	-	1	1	1	1	1
47	ОЭЗ в Республике Дагестане	-	-	-	-	-	-	-	-	-	7	-	-	7
48	ОЭЗ в Республике Северная Осетия-Алания	-	-	-	-	-	-	-	-	-	-	1	4	10
49	ОЭЗ в Ульяновской области	5	6	6	5	11	19	22	32	35	42	47	52	58
50	ОЭЗ в Астраханской области	-	-	-	-	-	-	-	-	-	1	2	2	3
	Итого	**315**	**339**	**370**	**434**	**525**	**656**	**738**	**795**	**864**	**1 059**	**1 031**	**1 173**	**1 312**

Приложение 8. Данные за 2023 год для расчета показателя Е(ц) для ОЭЗ, за исключением ОЭЗ СКФО

№ п/п	Наименование ОЭЗ	Период	б) Количество рабочих мест, созданных на территории особой экономической зоны резидентами особой экономической зоны и управляющей компанией особой экономической зоны (ед.)	б(1) Количество рабочих мест, созданных на территории ОЭЗ резидентами ОЭЗ, являющимися субъектами МСП и (или) индивидуальными предпринимателями	г) Объем выручки от продажи товаров, выполнения работ, оказания услуг за вычетом НДС, акцизов и сумма доходов (млн. руб.) Всего	г(2) Объем выручки резидентов ОЭЗ, за исключением ОЭЗ туристического кластера, полученной в результате экспорта несырьевых неэнергетических товаров и оказываемых услуг	Показатель прироста количества рабочих мест, созданных на территории ОЭЗ резидентами ОЭЗ, являющимися субъектами МСП и (или) индивидуальными предпринимателями (Q раб.МСП)	Показатель прироста выручки резидентов ОЭЗ, полученной в результате экспорта несырьевызх неэнергетических товаров и оказываемых услуг (Q выр.эксп.)	Q(пт)	Q(пт-1)	Показатель прироста производительности труда резидентов ОЭЗ (Qпт)	Расчетный показатель эффективности, отражающий вклад ОЭЗ в достижение национальных целей развития Российской Федерации Е (ц)
1	2	3	4	5	6	7	8	9	10	11	12	13
1	ОЭЗ "Алабуга" в Республике Татарстан	за год	5 321	912	179 605	84 257	100%	100%	12	11	100%	100%
		нарастающим итогом	16 164		1 022 752							
2	ОЭЗ "Липецк" в Липецкой области	за год	441	903	74 706	29 665	0%	100%	15	13	100%	67%
		нарастающим итогом	5 805		326 000							
3	ОЭЗ "Тольятти" в Самарской области	за год	680	1 105	14 803	3 526	100%	100%	8	5	100%	100%
		нарастающим итогом	2 894		60 155							
4	ОЭЗ "Титановая долина" в Свердловской области	за год	214	101	22 677	0	100%	0%	10	10	0%	33%
		нарастающим итогом	2 238		68 275							
5	ОЭЗ "Моглино" в Псковской области	за год	105	524	2 236	665	100%	100%	6	4	100%	100%
		нарастающим итогом	589		5 301							
6	ОЭЗ "Ступино квадрат" в Московской области	за год	283	698	17 608	3 287	100%	100%	14	12	100%	100%
		нарастающим итогом	1 530		58 299							
7	ОЭЗ "Узловая" в Тульской области	за год	617	766	7 539	743	100%	100%	6	4	100%	100%
		нарастающим итогом	2 090		22 850							
8	ОЭЗ "Лотос" в Астраханской области	за год	90	278	2 295	37	0%	100%	4	4	0%	33%
		нарастающим итогом	554		13 219							
9	ОЭЗ "Калуга" в Калужской области	за год	217	483	37 559	4 481	0%	100%	13	10	100%	67%
		нарастающим итогом	3 745		86 972							
10	ОЭЗ "Центр" в Воронежской области	за год	86	221	735	120	100%	100%	7	3	100%	100%
		нарастающим итогом	263		2 129							
11	ОЭЗ "Орел" в Орловской области	за год	57	73	6	0	100%	0%	5	0	100%	67%
		нарастающим итогом	73		6							
12	ОЭЗ "Кашира" в Московской области	за год	133	14	1 551	0	100%	0%	0	2	0%	33%
		нарастающим итогом	791		2 961							
13	ОЭЗ "Грозный" в Чеченской Республике	за год	197	201	75	0	0%	0%	0	0	0%	0%
		нарастающим итогом	225		134							
14	ОЭЗ "Кулибин" в Нижегородской области	за год	140	218	2 392	21	100%	100%	9	5	100%	100%
		нарастающим итогом	476		4 217							
15	ОЭЗ "Алга" в Республике Башкортостан	за год	499	839	741	0	0%	0%	2	1	100%	33%
		нарастающим итогом	968		1 207							
16	ОЭЗ "Максимиха" в Московской области	за год	18	0	0	0	0%	0%	0	0	0%	0%
		нарастающим итогом	29		0							
17	ОЭЗ "Доброград-1" во Владимирской области	за год	16	38	4	0	100%	0%	0	0	100%	67%
		нарастающим итогом	52		4							
18	ОЭЗ "Авангард" в Омской области	за год	8	7	0	0	0%	0%	0	0	0%	0%
		нарастающим итогом	56		0							
19	ОЭЗ "Красноярская технологическая долина" в Красноярском крае	за год	8	1	0	0	0%	0%	0	0	0%	0%
		нарастающим итогом	15		0							
20	ОЭЗ "Новгородская" в Новгородской области	за год	378	315	4	0	100%	0%	1	0	100%	67%
		нарастающим итогом	444		4							
21	ОЭЗ "Иваново" в Ивановской области	за год	111	1 362	11 693	86	100%	100%	10	9	100%	100%
		нарастающим итогом	1 364		21 502							
22	ОЭЗ "Оренбуржье" в Оренбургской области	за год	294	313	63	0	100%	0%	1	0	100%	67%
		нарастающим итогом	339		63							
23	ОЭЗ "Стабна" в Смоленской области	за год	19	10	91	0	100%	0%	4	4	0%	33%
		нарастающим итогом	23		91							
24	ОЭЗ "Третий полюс" в Курской области	за год	98	98	0	0	0%	0%	0	0	0%	0%
		нарастающим итогом	103		0							
25	ОЭЗ "Усть-луга" в Ленинградской области	за год	7	0	0	0	0%	0%	0	0	0%	0%
		нарастающим итогом	9		0							
26	ОЭЗ "Пермь" в Пермском крае	за год	24	1	473	0	100%	0%	2	20	0%	33%
		нарастающим итогом	24		473							
27	ОЭЗ "Кузбасс" в Кемеровской области	за год	1	0	99	0	0%	0%	0	25	0%	0%
		нарастающим итогом	4		99							
28	ОЭЗ "Химпром" в Волгоградской области	за год	0	0	0	0	0%	0%	0	0	0%	0%
		нарастающим итогом	0		0							
29	ОЭЗ "Новочебоксарск" в Чувашской Республике	за год	0	0	195	0	0%	0%	40	0	0%	0%
		нарастающим итогом	0		195							
30	ОЭЗ "Владимир" во Владимирской области	за год	87	124	75	0	100%	0%	2	1	100%	67%
		нарастающим итогом	134		76							
31	ОЭЗ "Нягань" в ханты-Минсийском автономном округе - Югре	за год	0	0	0	0	0%	0%	0	0	0%	0%
		нарастающим итогом	0		0							
	Итого ППТ	**за год**	**10 149**	**9 605**	**377 223**	**126 888**	**0%**	**100%**	**10**	**9**	**100%**	**67%**
		нарастающим итогом	**41 001**		**1 696 983**							
	Среднее ППТ	**за год**	**327**	**X**	**12 168**	**X**	**X**	**X**	**X**	**X**	**X**	**X**
		нарастающим итогом	**1 323**		**54 741**							
26	ОЭЗ "Санкт-Петербург" в г. Санкт-Петербурге	за год	751	1 694	87 363	21 337	0%	100%	12	12	0%	33%
		нарастающим итогом	7 142		405 533							
27	ОЭЗ "Технополис Москва" в г. Москве	за год	4 115	5 278	136 965	6 678	100%	100%	10	10	100%	100%
		нарастающим итогом	14 291		337 277							
28	ОЭЗ "Исток" в Московской области	за год	117	374	32 386	1 497	100%	100%	15	53	0%	67%
		нарастающим итогом	616		153 008							
29	ОЭЗ "Дубна" в Московской области	за год	1765	3 474	68 976	1 707	0%	100%	9	9	0%	33%
		нарастающим итогом	7 368		200 117							
30	ОЭЗ "Томск" в Томской области	за год	160	982	5 778	6 696	0%	0%	2	3	0%	0%
		нарастающим итогом	2 252		51 421							
31	ОЭЗ "Иннополис" в Республике Татарстан	за год	865	2 935	44 897	5 719	100%	0%	6	6	0%	33%
		нарастающим итогом	7 111		128 457							
32	ОЭЗ "Алмаз" в Саратовской области	за год	104	22	1 776	125	100%	100%	7	8	0%	67%
		нарастающим итогом	215		4 963							
	Итого по ТВТ	**за год**	**7 877**	**14 759**	**378 142**	**43 759**	**0%**	**100%**	**9**	**10**	**0%**	**33%**
		нарастающим итогом	**38 995**		**1 280 776**							
	Среднее ТВТ	**за год**	**1 125**	**2 108**	**54 020**	**X**	**X**	**X**	**X**	**X**	**X**	**X**
		нарастающим итогом	**5 571**		**182 968**							
33	ОЭЗ "Бирюзовая Катунь" в Алтайском крае	за год	11	109	305	0	100%	0%	3	2	100%	67%
		нарастающим итогом	152		781							
34	ОЭЗ "Байкальская Гавань" в Республике Бурятия	за год	2	38	0	0	100%	0%	0	0	0%	33%
		нарастающим итогом	102		0							
35	ОЭЗ "Ворота Байкала" в Иркутской области	за год	0	6	108	0	100%	0%	1	2	0%	33%
		нарастающим итогом	65		449							
36	ОЭЗ "Завидово" в Тверской области	за год	3	70	151	0	0%	0%	2	2	100%	33%
		нарастающим итогом	70		452							
	Итого по ТРТ	**за год**	**16**	**223**	**565**	**0**	**0%**	**0%**	**2**	**1**	**100%**	**33%**
		нарастающим итогом	**389**		**1 682**							
	Среднее ТРТ	**за год**	**4**	**56**	**141**	**X**	**X**	**X**	**X**	**X**	**X**	**X**
		нарастающим итогом	**97**		**421**							

37	ОЭЗ "Ульяновск" в Ульяновской области	за год	224	567	7 683	6 172	0%	100%	8	5	100%	67%
		нарастающим итогом	1 402		23 019							
38	ОЭЗ "Оля" в Астраханской области	за год	2	22	8	0	100%	1%	0	0	0%	34%
		нарастающим итогом	31		8							
	Итого по ПОЭЗ	**за год**	**226**	**589**	**7 691**	**6 172**	**0%**	**100%**	**8**	**5**	**100%**	**67%**
		нарастающим итогом	**1 433**		**23 027**							
	Среднее ПОЭЗ	**за год**	**113**	**294,5**	**3 845**	**X**	**X**	**X**	**X**	**X**	**X**	**X**
		нарастающим итогом	**717**		**11 514**							
	Всего	**за год**	**18 268**	**25 176**	**763 621**	**176 820**	**X**	**X**	**X**	**X**	**X**	**X**
		нарастающим итогом	**81 818**		**3 002 469**							

Приложение 9. Данные за 2023 год для расчета показателя Е(ц) для ОЭЗ СКФО

№ п/п	Наименование ОЭЗ	Период	б) Количество рабочих мест, созданных на территории особой экономической зоны резидентами особой экономической зоны и управляющей компанией особой экономической зоны (ед.)	б(1) Количество рабочих мест, созданных на территории ОЭЗ резидентами ОЭЗ, являющимися субъектами МСП и (или) индивидуальными предпринимателями	г) Объем выручки от продажи товаров, выполнения работ, оказания услуг за вычетом НДС, акцизов и сумма доходов (млн. руб.) Всего	Показатель прироста количества рабочих мест, созданных на территории ОЭЗ резидентами ОЭЗ, являющимися субъектами МСП и (или) индивидуальными предпринимателями (Q раб.МСП)	Q(пт)	Q(пт-1)	Показатель прироста производительности труда резидентов ОЭЗ (Qпт)	Расчетный показатель эффективности, отражающий вклад ОЭЗ в достижение национальных целей развития Российской Федерации Е (ц)
1	2	3	4	5	6	7	8	9	10	11
1	ОЭЗ "Архыз" в Карачаево-Черекесской Республике	за год	256	756	3 134	0%	0	12	0%	0%
		нарастающим итогом	1 261		7 669					
2	ОЭЗ "Эльбрус" в Кабардино-Балкарской Республике	за год	22	0	129	100%	10	6	100%	100%
		нарастающим итогом	22		129					
3	ОЭЗ "Ведучи" в Чеченской Республике	за год	5	18	1 336	100%	0	267	0%	50%
		нарастающим итогом	18		4 183					
4	ОЭЗ "Армхи и Цори" в Республике Ингушетия	за год	0	7	18	100%	2	0	0%	50%
		нарастающим итогом	7		65					
5	ОЭЗ "Матлас" в Республике Дагестан	за год	0	0	0	100%	0	0	0%	50%
		нарастающим итогом	0		0					
6	ОЭЗ "Мамисон" в Республике Северная Осетия-Алания	за год	6	10	1 195	100%	0	199	0%	50%
		нарастающим итогом	10		1 225					
	Итого по ТРТ	**за год**	**289**	**791**	**5 813**	0%	16	20	0%	0%
		нарастающим итогом	**1 318**		**13 270**					
	Среднее ТРТ	**за год**	**48**	**132**	**969**	X	X	X	X	X
		нарастающим итогом	**220**		**2 212**					
	Всего	**за год**	**289**	**791**	**5 813**	**X**	**X**	**X**	**X**	**X**
		нарастающим итогом	**1 318**		**13 270**					

Мероприятия, проведенные на территории ОЭЗ, за 2024 год

Общее мероприятие:

3-4 октября 2024 г. на территории ОЭЗ ТВТ «Дубна» состоялся II Международный форум ОЭЗ, организованный Минэкономразвития России, АКИТ, правительством Московской области и ОЭЗ ТВТ «Дубна». Более 500 участников из 15 стран и 53 ОЭЗ и СЭЗ обсудили развитие территорий с преференциальным режимом, поделились опытом реализации инвестиционных инициатив. За два дня проведены 7 панельных сессий, 3 круглых стола, международный конгресс СЭЗ, заседание комитета Государственной думы РФ по экономической политике, в которых приняли участие представители государственной и региональной власти, ОЭЗ и СЭЗ, бизнеса.

На территории ОЭЗ ППТ:

ОЭЗ ППТ «Алабуга» в Республике Татарстан



18 апреля 2024 г. состоялся рабочий визит главы Инвестиционного офиса при Администрации Президента Турецкой Республики Бурака Даглыоглу в ОЭЗ «Алабуга», где в том числе продемонстрирован ряд турецких производств, среди которых «Kastamonu» – завод по производству плит МДФ и ламинированных напольных покрытий, «Тракья Гласс Рус» – производство листового стекла, «Джошкуноз Алабуга» – производство штампованных деталей из листового металла для легковых и грузопассажирских автомобилей. Гостям провели экскурсию по образовательному центру и современным лабораториям, где студенты получают теоретические и практические навыки.

16 мая 2024 г. ОЭЗ «Алабуга» с рабочим визитом посетил первый заместитель министра промышленности и торговли Российской Федерации Василий Осьмаков. Экскурсию по образовательному центру «Алабуга Политех», где студенты получают теоретические и практические навыки, провел генеральный директор ОЭЗ «Алабуга» Тимур Шагивалеев.

Василий Осьмаков побывал на «Елабужском аккумуляторном заводе» – самом молодом предприятии подобного профиля в России, которое запустилось на территории ОЭЗ «Алабуга» в декабре 2017 г. Завод производит автомобильные аккумуляторные батареи.

21 мая 2024 г. в рамках заседания совместной рабочей группы по сотрудничеству между Республикой Беларусь и Республикой Татарстан ОЭЗ «Алабуга» посетила делегация во главе с заместителем Премьер-министра Республики Беларусь Петром Пархомчиком и заместителем Премьер-министра – министром промышленности и торговли Республики Татарстан Олегом Коробченко.

Гостям продемонстрировали завод по производству премиальных автомобилей «Аурус».

25 июля 2024 г. ОЭЗ «Алабуга» посетила делегация Республики Каракалпакстан (Республика Узбекистан) во главе с заместителем председателя Совета Министров Байрамом Отемуратовым.

В рамках рабочего визита делегатам провели обзорную экскурсию по территории ОЭЗ и образовательному центру «Алабуга Политех» и продемонстрировали производственные мощности одного из заводов-резидентов.

Визит завершился подписанием соглашения о сотрудничестве ОЭЗ «Алабуга» с Министерством высшего образования, науки и инноваций Республики Каракалпакистан, а также Каракалпакским государственным университетом им. Бердаха.

4 октября 2024 г. ОЭЗ «Алабуга» с рабочим визитом посетили Министр промышленности и торговли Российской Федерации Антон Алиханов и Глава Республики Татарстан Рустам Минниханов.

В ходе поездки Министр посетил завод «Aurus», где производятся российские премиальные автомобили, ознакомился с модельным рядом выпускаемых машин, таких как внедорожник «Aurus Komendant» и седан «Aurus Senat». Кроме того, Алиханов посетил завод «Солерс Алабуга», специализирующийся на производстве легкового коммерческого автотранспорта.

26 ноября 2024 г. ОЭЗ «Алабуга» посетил генеральный консул Китайской Народной Республики в Казани Сян Бо, где ознакомился с инфраструктурой и возможностями ОЭЗ.

В рамках визита генеральный консул осмотрел современный логистический комплекс, оценил его масштабы и потенциал для развития торгово-экономических связей между Россией и Китаем.

ОЭЗ ППТ «Лотос» в Астраханской области

2 февраля 2024 г. делегация Республики Беларусь во главе с премьер-министром Романом Головченко посетила ОЭЗ «Лотос», в частности завод геосинтетических материалов «Гекса-Лотос».

Производственный комплекс занимает более 7 тысяч квадратных метров. Две очереди завода обслуживают 180 человек. ООО «Гекса-Лотос» сотрудничает с Полоцким заводом стекловолокна Республики Беларусь и Могилевским заводом по производству строительных материалов «Махина-ТСТ».

13 марта 2024 г. на площадке резидента ОЭЗ «Лотос» судостроительного завода «Лотос» спустили на воду сухогруз.

В торжественной церемонии, прошедшей на производственной площадке «Лотос» Южного центра судостроения и судоремонта (ЮЦСС), приняли участие губернатор Астраханской области Игорь Бабушкин, глава ГТЛК Евгений Дитрих и генеральный директор ЮЦСС Анатолий Мишанов. Среди приглашенных гостей присутствовал генеральный директор управляющей компании Каспийского кластера ОЭЗ Сергей Милушкин.

Сухогруз RSD 49 построили по проекту Фонда национального благосостояния (ФНБ) по заказу Государственной транспортной лизинговой компании (ГТЛК). Судно будут использовать для транспортировки генеральных, навалочных, лесных, зерновых, крупногабаритных и опасных грузов в Каспийском, Средиземном, Черном, Балтийском, Белом и Северном морях, включая рейсы вокруг Европы и по Ирландскому морю. Это третий сухогруз проекта RSD 49, построенный на заводе «Лотос» в Астраханской области.

15 мая 2024 г. резидент ОЭЗ «Лотос» - компания «Рыбные корма» запустила первую очередь завода по производству кормов для промышленной аквакультуры.

В мероприятии принял участие губернатор Игорь Бабушкин.

Основная специализация предприятия – корма для осетра, сома, форели, лосося, сибаса и дорадо. Для производства используется отечественное сырье.

По словам представителей компании, завод входит в ТОП-5 производителей России по объему выпускаемой продукции – первая очередь рассчитана на получение 25 тысяч тонн кормов в год.

ОЭЗ ППТ «Липецк» в Липецкой области

11 марта 2024 г. резидент ОЭЗ «Липецк» – компания «Петэксперт» объявила о запуске завода по производству кормов для собак и кошек. Приоритетной задачей нового предприятия является производство высококачественных кормов из натурального сырья и ингредиентов.

Запуск производства состоялся в торжественной обстановке с участием Министра науки и высшего образования Российской Федерации Фалькова Валерия, Губернатора Липецкой области Игоря Артамонова и владельца и генерального директора ООО «Петэксперт» Дмитрия Цыпина.

Общая площадь завода составляет 18 тыс. кв. м. Объем производства первой очереди – 10 тыс. тонн сухих кормов премиум и супер-премиум классов в год с выходом на полную производственную мощность 20 000 тонн до конца 2024 года.

14 июня 2024 г. ОЭЗ «Липецк» посетил первый вице-премьер Российской Федерации Денис Мантуров вместе с губернатором региона Игорем Артамоновым.

В ходе рабочей поездки делегация посетила недавно созданный третий участок ОЭЗ «Липецк» – территорию бывшего тракторного завода, где сейчас возрождается производство сельскохозяйственных машин – компания «Амкодор-ЛТЗ» готовит к запуску первый восстановленный корпус.

На грязинском участке ОЭЗ «Липецк» Денис Мантуров и Игорь Артамонов посетили завод компании «Гермес», с которой регион на ПМЭФ-2024 подписал соглашение о развитии сотрудничества.

ОЭЗ ППТ «Центр» в Воронежской области

15 ноября 2024 г. при участии Губернатора Воронежской области Гусева Александра Викторовича состоялось торжественное открытие завода по переработке амаранта на территории ОЭЗ ППТ «Центр».

На заводе планируется перерабатывать до 180 тыс. тонн амаранта в год, а объем инвестиций в указанный проект составил 1,6 млрд рублей.

24 декабря 2024 г. состоялось торжественное открытие завода по производству теплоизоляционных материалов на территории ОЭЗ ППТ «Центр» с участием Губернатора Воронежской области Гусева Александра Викторовича и Сенатора Федерального собрания Российской Федерации Лукина Сергея Николаевича.

Завод планирует выпускать до 60 тысяч тонн минераловатных плит в год, объем инвестиций составил 7,6 млрд рублей.

ОЭЗ ППТ «Доброград-1» во Владимирской области

29 мая 2024 г. ОЭЗ «Доброград-1» посетила делегация во главе Министра экономики Республики Беларусь Юрия Чеботаря. Среди приглашенных были Чрезвычайный и Полномочный Посол Республики Беларусь в Российской Федерации Дмитрий Крутой и руководитель отделения Посольства Беларуси в Нижнем Новгороде Олег Дикунь.

Белорусские представители ознакомились с успешной работой резидентов, такими как «Хоум Электро Систем» и «ДоброградАгро».

28 ноября 2024 г. ОЭЗ «Доброград-1» приняла делегацию деловых кругов Турецкой Республики во главе с заместителем Министра экономического развития и промышленности Владимирской области, начальником управления внешнеэкономической деятельности Андреем Наумовым и вице-президентом Ассоциации «Российско-Турецкий диалог» Марией Суворовской.

Визит был направлен на развитие экономического сотрудничества и привлечение инвестиций во Владимирскую область.

В ходе встречи представители турецкого бизнеса ознакомились с инфраструктурой и инвестиционным потенциалом ОЭЗ.

Особый интерес у гостей вызвало посещение производственной площадки компании «Хоум Электро Систем» – резидента ОЭЗ, специализирующегося на выпуске тепловых насосов.

ОЭЗ ППТ «Кулибин» в Нижегородской области



18 июля 2024 г. ОЭЗ ППТ «Кулибин» с деловым визитом посетила делегация Республики Беларусь.

В состав делегации вошли представители свободной экономической зоны «Гродноинвест» и индустриального парка «Великий Камень» – ОЭЗ, созданной согласно межправительственному соглашению между Китайской Народной Республикой и Республикой Беларусь.

Делегация и представители Корпорации развития Нижегородской области обменялись лучшими практиками по привлечению инвесторов на территории с преференциальными условиями и опытом создания ОЭЗ, обсудили возможности межстрановой промышленной кооперации между резидентами территорий с преференциальным режимом.

ОЭЗ ППТ «Титановая Долина» в Свердловской области

12 января 2024 г. состоялся визит первого вице-премьера Российской Федерации Денис Мантурова на площадку «Уктус» ОЭЗ «Титановая долина» в рамках осмотра производства АО «Уральский завод гражданской авиации», в том числе образцов производимой авиатехники (самолеты УТС-800 и ЛМС-901 «Байкал»).

ОЭЗ ППТ «Новгородская» в Новгородской области

12 июня 2024 г. состоялось открытие первого производственного корпуса ОЭЗ ППТ «Новгородская», которое посетили заместитель Руководителя Администрации Президента Максим Орешкин, Губернатор Новгородской области Андрей Никитин и начальник Санкт-Петербургской таможни - генерал-майор таможенной службы Сергей Опря.

Также состоялся запуск двух производств:

- АО «Новые трубы» - завод по производству полиэтиленовых труб для строительства инженерных сетей;
- ООО «Энерготэк» - завод по производству полимерных систем для прокладки и защиты кабельных линий.

Также было продемонстрировано первое производство, запущенное на этой площадке – завод по выпуску воздушных фильтров для грузовых автомобилей компании ООО «Маршалл ФТ».



20 декабря 2024 г. состоялся технический запуск производства телевизоров компанией ООО «ГигаФабрика» - резидента ОЭЗ ППТ «Новгородская». Это первое и пока единственное подобное производство в регионе.

Новая продукция способствует импортозамещению – телевизоры работают на отечественной операционной системе. Это стратегически важное предприятие, способствующее укреплению национальной экономики и снижению зависимости от внешних поставок.

Общий планируемый объем инвестиций 1,3 млрд руб., планируется создать более 220 рабочих мест.

ОЭЗ ППТ «Алга» в Республике Башкортостан

28 марта 2024 г. ОЭЗ «Алга» посетила делегация сельхозпроизводителей провинций Хэнань, Ляонин и Цзянсу Китайской Народной Республики с целью обмена опытом, изучения сельхозпредприятий Республики Башкортостан и инвестиционного потенциала региона.

23 мая 2024 г. в ОЭЗ «Алга» состоялся визит хокима Ташкентской области З.Т. Мирзаева и заместителя хокима Ферганской области Республики Узбекистан Н.Ё. Мамажонова с целью обмена опытом в части развития преференциальных зон.

3 сентября 2024 г. ОЭЗ «Алга» посетил директора специальной экономической зоны «Наманган» (Республика Узбекистан) С.Р. Парпиев в рамках празднования 450-летия города Уфа.

Целью визита стал обмен опытом в области развития и управления преференциальными зонами.

ОЭЗ ППТ «Оренбуржье» в Оренбургской области

2 августа 2024 г. при участии губернатора Оренбургской области Дениса Паслера состоялся запуск молочного комбината «Красногорский» – первого производства, которое начало работу на территории ОЭЗ «Оренбуржье».

Комбинат будет перерабатывать до 150 тонн коровьего молока в сутки. Планируется выпуск более 50 наименований молочной и кисломолочной продукции для реализации в торговых сетях Оренбургской области, на территории соседних регионов, в Казахстане и Китае.

ОЭЗ ППТ «Узловая» в Тульской области

6 марта 2024 г. заместитель Министра промышленности и торговли Российской Федерации Альберт Каримов и Губернатор Тульской области Алексей Дюмин посетили ОЭЗ «Узловая», где прошел технический запуск нового производства двигателей для автомобилей HAVAL.

Также Алексей Дюмин и Альберт Каримов посетили производство резидента ОЭЗ «Узловая» компании «Промет» – крупнейшего российского производителя сейфов и металлической мебели.

25 октября 2024 г. на площадке ОЭЗ «Узловая» прошло выездное заседание Комитета Государственной Думы по экономической политике при участии Председателя Комитета Максима Топилина и Губернатора Тульской области Дмитрия Миляева.

В рамках заседания обсуждались вопросы эффективности применения механизмов развития особых экономических зон на примере ОЭЗ «Узловая» и индустриального парка «Узловая».

На заседании обсуждались в том числе вопросы снятия запрета на залог арендных прав резидентами ОЭЗ и упрощения процедуры расширения особых экономических зон.

На территории ОЭЗ ТВТ:

ОЭЗ ТВТ «Дубна» в Московской области

18 апреля 2024 г. ОЭЗ «Дубна» посетила делегация Минздрава КНДР во главе с Министром здравоохранения КНДР Чон Му Римом с целью обсуждения перспективы сотрудничества с резидентами медицинского кластера. Делегацию сопровождала директор Департамента лекарственного обеспечения и регулирования обращения медицинских изделий Минздрава России Елена Астапенко. Министр отметил, что результатом визита в перспективе может стать обмен технологиями, заключение взаимовыгодных контрактов.

26 мая 2024 г. ОЭЗ «Дубна» посетила делегация республики Узбекистан во главе с хокимом Андижанской области Шухратбеком Абдурахмановым. Делегацию сопровождала зампред правительства – министр инвестиций, промышленности и науки Московской области Екатерина Зиновьева. Цель визита – укрепление сотрудничества. Гости ознакомились с продукцией резидентов «Ядро Фаб Дубна», «НПФ Промрессурс», «Промтех-Дубна» и «ПСК Фарма».

5 августа 2024 г. состоялся визит делегации Исламской Республики Иран, в ходе которого подписан Меморандум о сотрудничестве ОЭЗ «Дубна» и торгово-промышленной СЭЗ «Кешм».

Меморандум будет способствовать созданию новых и развитию существующих инновационных предприятий, расширению экономического, торгового и промышленного сотрудничества двух территорий с преференциальным режимом.

26 сентября 2024 г. в ОЭЗ «Дубна» прошел Международный молодежный «Бизнес-инкубаторе ШОС».

Инициатива его проведения на одной из наиболее авторитетных в стране бизнес-площадок **принадлежит Президенту России Владимиру Путину**. Проект реализуется при содействии МИД России и направлен на поддержку молодых предпринимателей из стран-участниц ШОС. В мероприятии приняли участие представители из 9 стран - России, Беларуси, Казахстана, Кыргызстана, Узбекистана, Пакистана, Индии, Китая и Таджикистана.

На «Бизнес-инкубаторе ШОС» генеральный директор ОЭЗ «Дубна» Антон Афанасьев подписал два соглашения о взаимовыгодном сотрудничестве и развитии торгово-экономических связей - с представителями торгово-инвестиционной компании «Consult Invest ITIC» Республики Узбекистан.

ОЭЗ ТВТ «Технополис Москва» в г. Москве

20 апреля 2024 г. ОЭЗ «Технополис Москва» посетила делегация из Индии. Участники мероприятия увидели продукцию компаний под брендом «Сделано в ОЭЗ» в выставочной зоне.

Гости посетили компанию «Микробор», производителя металлорежущего инструмента из сверхтвердых материалов, компанию «Медплант», занимающаяся созданием и производством медицинских изделий.

2 октября 2024 г. Президент Российской Федерации Владимир Путин посетил индустриальный парк «Руднево» – один из шести производственных кластеров ОЭЗ «Технополис Москва», где принял участие в открытии первой площадки практической подготовки колледжей Москвы.

Владимир Путин осмотрел лабораторию точных цифровых измерений, участок финальной сборки беспилотных летательных аппаратов и токарных универсальных станков, кратко побеседовал со студентами.

Министр просвещения Сергей Кравцов представил главе государства презентацию развития системы среднего профессионального образования в России, мэр Москвы Сергей Собянин информировал о реализации соответствующего плана по столице. Главу государства также сопровождал заместитель Руководителя Администрации Президента Максим Орешкин.

ОЭЗ ТВТ «Санкт-Петербург» в г. Санкт-Петербурге

14 марта 2024 г. в ОЭЗ «Санкт-Петербург» состоялась церемония открытия интеллектуальной лаборатории цифровых сетей АО «РОССЕТИ УПРАВЛЕНИЕ ИМУЩЕСТВОМ», которую проводили Губернатор Санкт-Петербурга Александр Беглов, генеральный директор ПАО «Россети» Андрей Рюмин.

Интеллектуальная лаборатория цифровых сетей – новый исследовательский центр, который не имеет аналогов в России. Он специализируется на испытаниях и сертификации энергетического оборудования, инновационных разработках.

19 августа 2024 г. ОЭЗ «Санкт-Петербург» принимала делегацию из города Нанкин Китайской Народной Республики во главе с Секретарем Правительства района - Сюаньу Минь Ифэном.

Представители ОЭЗ «Санкт-Петербург» рассказали об истории создания и основных этапах развития проекта ОЭЗ, а также о преференциальном режиме в условиях ОЭЗ в рамках укрепления сотрудничества в области экономического взаимодействия и возможной реализации совместных инновационных проектов.

6 сентября 2024 г. при участии заместителя председателя Правительства Российской Федерации Александра Новака, губернатора Санкт-Петербурга Александра Беглова, первого заместителя Министра промышленности и торговли Российской Федерации Василия Осьмакова состоялось церемония закладки «капсулы времени» в основание будущего производственного здания завода «Электроаппарат».

8 октября 2024 г. ОЭЗ «Санкт-Петербург» посетила делегация из особой зоны развития «Мариэль» Республики Куба во главе Тереситы де ла Каридад Трухильо Эрнандес – специалиста по оценке бизнеса «Мариэль».

Представители ОЭЗ рассказали гостям о проекте ОЭЗ «Санкт-Петербург», этапах развития и условиях работы инвесторов на площадках.

В рамках встречи гости из Кубы осмотрели площадку «Новоорловская».

10 октября 2024 г. состоялся визит представителей индустриального парка «Великий камень» из Республики Беларусь.

Представители ОЭЗ «Санкт-Петербург» рассказали о развитии проекта ОЭЗ в Санкт-Петербурге, особенностях ведения деятельности в зонах с технико-внедренческой направленностью и обсудили различия в преференциальных режимах.

После этого участники встречи отправились на обзорную экскурсию по площадке «Новоорловская», где гости из Беларуси смогли увидеть промышленные объекты резидентов.

28 ноября 2024 г. ОЭЗ «Санкт-Петербург» принимала делегацию из стран БРИКС, в состав которых вошли генеральные директора технологических компаний Южно-Африканской Республики и Китайской Народной Республики.

На встрече руководство УК ОЭЗ «Санкт-Петербург» представило информацию о деятельности зоны, основных льготах и преференциях, действующих на ее площадках, а также обозначило курс на привлечение иностранных инвесторов в регион.

После встречи делегация отправилась на экскурсию в компанию «ВЕРТЕКС», где ознакомилась с передовыми технологиями производства лекарственных препаратов (большая часть из которых входит в перечень жизненно необходимых) и косметических средств.

ОЭЗ ТВТ «Томск» в Томской области

15 февраля 2024 г. состоялся визит делегации Кыргызской Республики в ОЭЗ ТВТ «Томск» с целью знакомства с реализуемыми на территории ОЭЗ проектами резидентов и налаживания деловых связей между сторонами.

В рамках однодневного визита делегация Кыргызстана посетила резидентов ОЭЗ «Томск» - компании «Медлайн» и «Л.М.Э. Биоток».

31 мая 2024 г. Министр науки и высшего образования Российской Федерации Валерий Фальков посетил стройплощадку инжинирингового центра на территории ОЭЗ «Томск».

Центр создан высокотехнологичной компанией «Инфотекс» в кооперации с Томским госуниверситетом систем управления и радиоэлектроники и является результатом успешной совместной трехлетней работы в госпрограмме «Приоритет-2030».

18 ноября 2024 г. состоялся визит делегации посольства Китайской Народной Республики в Российской Федерации во главе с полномочным министром посольства Лю Цзюнем на территорию ОЭЗ «Томск».

В рамках встречи были презентованы предприятия-резиденты ОЭЗ «Томск»: «Аквелит» (организация выпуска опытных партий композиционного сорбционного материала и устройств на его основе для очистки водных сред от микробиологических загрязнений), «Технология маркет» (разработка и внедрение ресурсосберегающих передаточных механизмов на основе эксцентриково-циклоидального зацепления), «Технологии машинного зрения» (разработка, производство и реализация систем машинного зрения и контрольно-измерительного оборудования для автоматизации различных отраслей), «НПО «РеаСиб» (разработка и производство химических реагентов для применения в промышленности), «МОЙЕ» (разработка и производство эндопротезов суставов кисти, стопы и крупных суставов и циркон-оксидной керамики и силиконового эластомера).

20 ноября 2024 г. делегация Национальной академии наук Беларуси ознакомилась с предприятиями-резидентами особой экономической зоны в Научно-внедренческом центре ОЭЗ «Томск».

На встрече обсуждались вопросы взаимодействия Национальной академии наук Беларуси и Томской области в сферах материаловедения, геологии, химии, машинного зрения, информационных систем, высокотехнологичной медицины и производства промышленного оборудования под заказ.

Генеральный директор АО «Особая экономическая зона технико-внедренческого типа «Томск» Юрий Дроздов представил гостям возможности технопарка и выразил надежду на сотрудничество.

На территории ПОЭЗ:

ПОЭЗ в Астраханской области

30 июля 2024 г. делегация Исламской Республики Иран под руководством советника руководителя Фонда «Мостазафан» и председателя правления транспортно-логистического холдинга «Пайа Тарабар Сина» Сайеда-Махди Пакзата посетила ПОЭЗ в Астраханской области в целях знакомства с производственными мощностями и инфраструктурой ОЭЗ Каспийского кластера.

Иранская сторона оценила работу по благоустройству территории и созданию новых объектов инфраструктуры портовой ОЭЗ, а также осмотрела причалы, склады временного хранения зерна и готовящийся к вводу в эксплуатацию пункт пропуска.

На территории ОЭЗ ТРТ:

ОЭЗ ТРТ «Ворота Байкала» в Иркутской области

С 26 по 29 февраля 2024 г. прошли соревнования на склонах «Горы Соболиной» в дисциплинах слалом, слалом-гигант, комбинация – слалом-гигант, супергигант.

Соревнования проводятся с целью развития горнолыжного спорта, привлечения населения Иркутской области к массовым занятиям физической культурой и спортом.

С 8 по 12 апреля 2024 г. на территории ОЭЗ ТРТ «Ворота Байкала» состоялись открытые областные соревнования по горнолыжному спорту «XVII турнир городов Сибири и Дальнего Востока памяти В.А. Зверева».

Мероприятие проходило в дисциплинах слалом, слалом-гигант, комбинация (слалом/слалом-гигант).

Всего в соревнованиях приняли 474 юноши и девушки из 16 субъектов Российской федерации: Москвы, Санкт-Петербурга, Красноярского края, Новосибирской области, Камчатского края, Республики Алтай, Хабаровского край и других регионов.

С 29 по 30 июня 2024 г. на территории ОЭЗ ТРТ «Ворота Байкала» прошел ежегодный спортивный фестиваль «Grand Baikal Fest» в формате забега на гору для всех желающих (3 трассы – для детей и взрослых).

ОЭЗ ТРТ «Эльбрус» в Кабардино-Балкарской Республике

С 29 марта по 1 апреля 2024 г. на территории ОЭЗ ТРТ «Эльбрус» в Кабардино-Балкарии прошел Чемпионат России, Первенство России и этап Кубка России по горнолыжному спорту.

В соревнованиях приняли участие 115 спортсменов из 16 регионов страны.

Этапы Кубка России с ноября проходят в главных горнолыжных локациях страны – Мурманской области, Камчатке, на Сахалине, Урале, Алтае и в Приэльбрусье.

2-8 мая 2024 г. прошел XV международный фестиваль горных экстремальных видов спорта «Red Fox Elbrus Race», организованный Федерацией альпинизма России при поддержке МЧС России, Правительства Республики Кабардино-Балкарии и Кавказ.РФ.

Среди участников – ски-альпинисты, скайраннеры, альпинисты, лыжники, мультиспортсмены и любителей активного отдыха из России, Австрии, Ирана, Казахстана и США.

2-4 ноября 2024 г. в ОЭЗ «Эльбрус» прошел ежегодный гастрономический фестиваль «Вкус Эльбруса», который посетили более семи тысяч человек.

Мероприятие способствует достижению целей нацпроекта «Туризм и индустрия гостеприимства», а меню фестиваля включало 50 различных блюд.

7-8 декабря 2024 г. состоялось открытие 55-го горнолыжного сезона «Эльбрус», в рамках которого состоялся запуск новой современной системы искусственного снегообразования, которую строил Кавказ.РФ. Это позволит сделать длиннее период катания на нижнем участке «Кругозор – Азау» на высотах 3000 м – 2 350 м.

Ежегодно курорт для своего отдыха выбирают более 800 тысяч туристов со всей страны.