

КПАДГА

22

Экватор 8 созыва

КОЭФФИЦИЕНТ ПОЛЕЗНОСТИ ДЕПУТАТОВ ГОСДУМЫ

Двадцать второй интегральный рейтинг
депутатов Государственной Думы

СОДЕРЖАНИЕ

1. Выводы	3 стр.
2. Внесенные законопроекты	4 стр.
3. Статистика. ТОП 50.....	5 стр.
4. Телеграм канал проекта	6 стр.
5. ТОП 50 КПДГД.....	7 стр.
6. Авторы.....	12 стр.
7. Формула КПДГД	13 стр.
8. Как устроен рейтинг.....	14 стр.
9. Полный рейтинг КПДГД	16 стр.

ВЫВОДЫ

Нижняя палата Федерального Собрания в мае-июле работала особенно активно, что обусловлено началом нового большого политического цикла.

1. Было обеспечено своевременное утверждение нового правительства Российской Федерации. Началась работа над законопроектами, входящими в президентский пакет, а также обеспечивающими реализацию национальных проектов.
2. Принят комплект налоговых инициатив по изменению НДФЛ, налога на прибыль, введение семейной выплаты и другие инициативы по улучшению налогообложения в нашей стране.
3. Принят закон о возобновлении с 1 января 2025 года индексации страховой пенсии и фиксированной выплаты к страховой пенсии работающим пенсионерам.
4. Принят закон о продлении для многодетных семей возможности полного или частичного погашения обязательств по ипотечному жилищному кредиту (займу) за счет господдержки.
5. Приняты законы, касающиеся соцгарантий для участников СВО. В частности, участники СВО, которым сложно передвигаться самостоятельно из-за полученных ранений, смогут получить автомобили с ручным управлением.

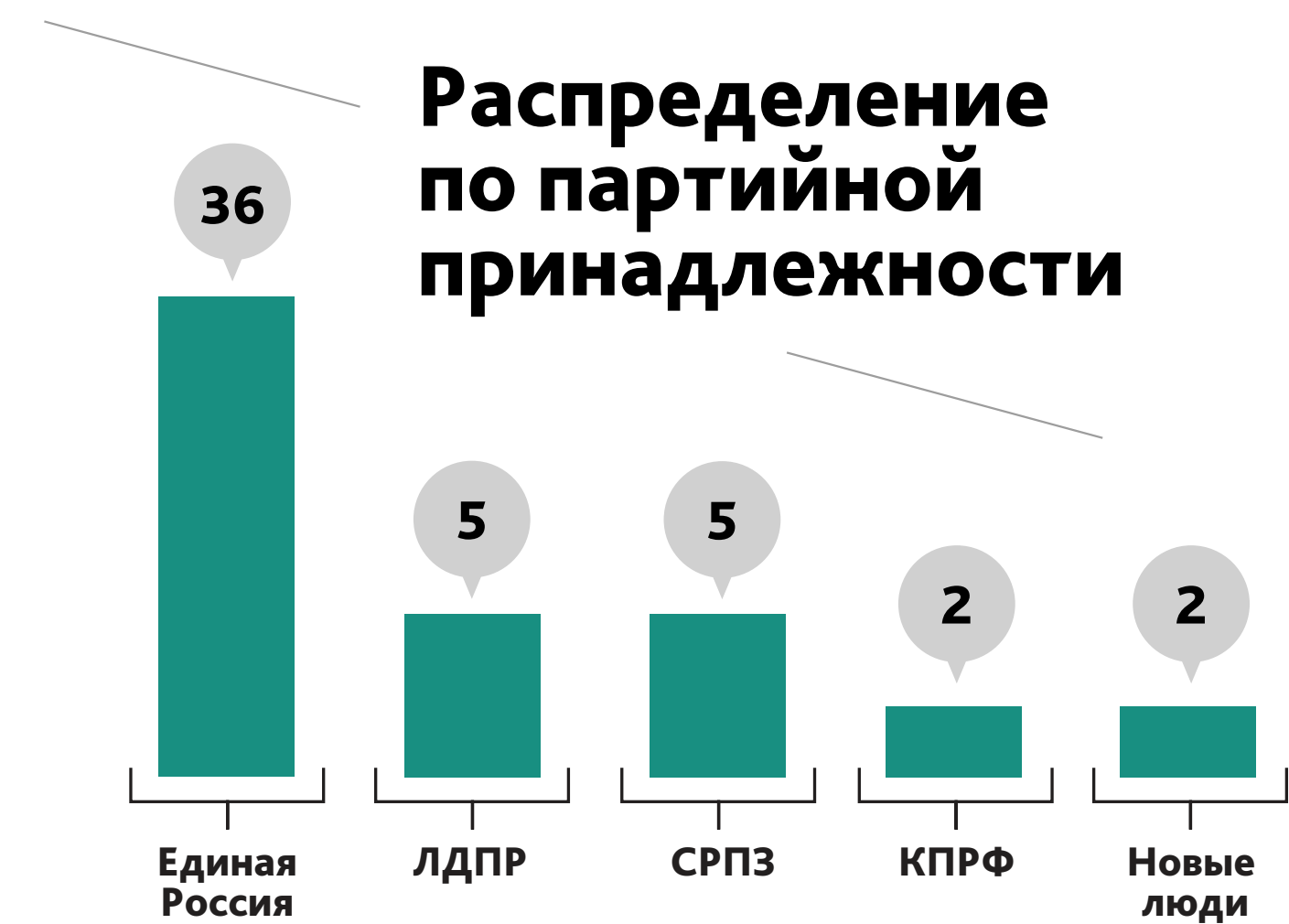
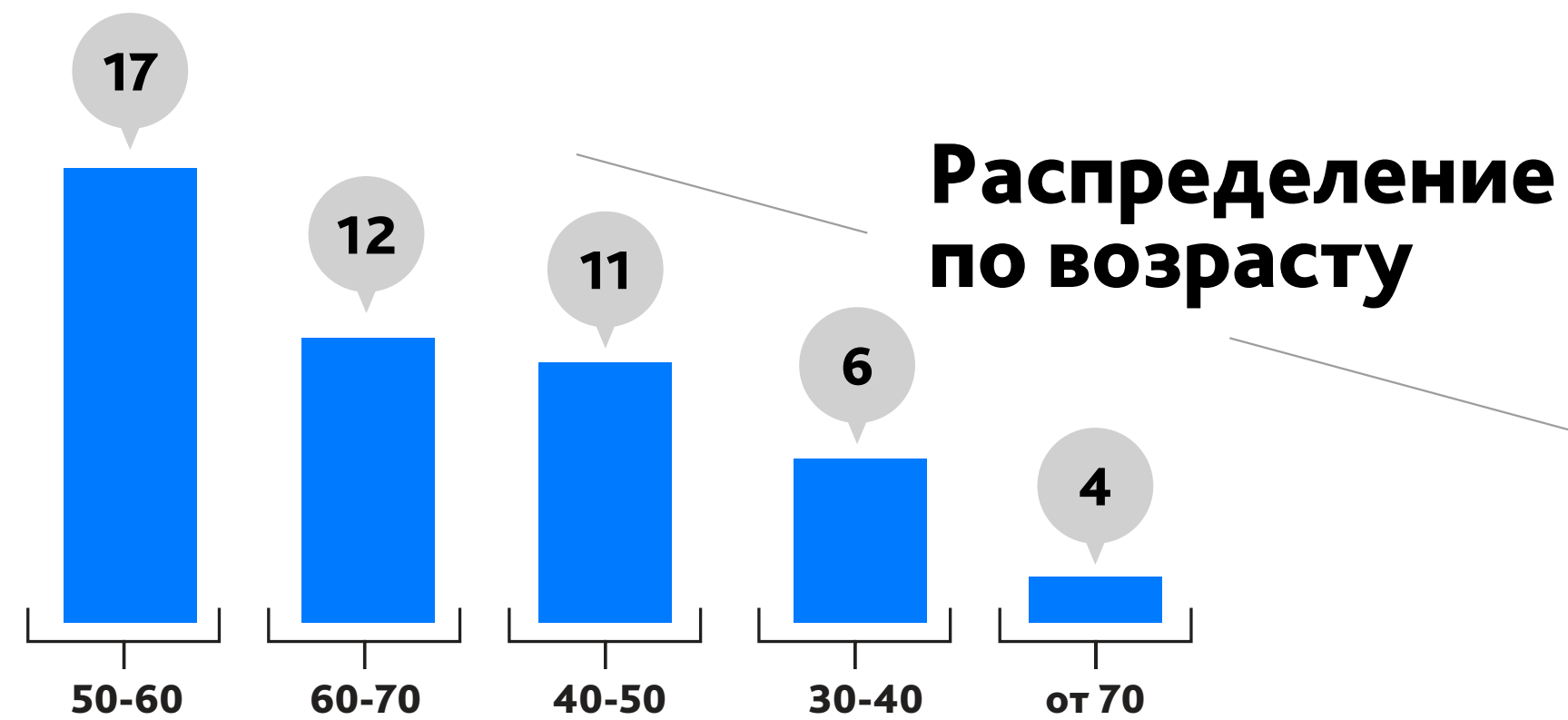
НОВАЯ ТАКТИКА ЛДПР

Депутаты фракции взяли за правило внесение законопроектов всей фракцией, что значительно усилило показатели депутатов этой фракции по работе в ГД



Внесенные за этот период законопроекты

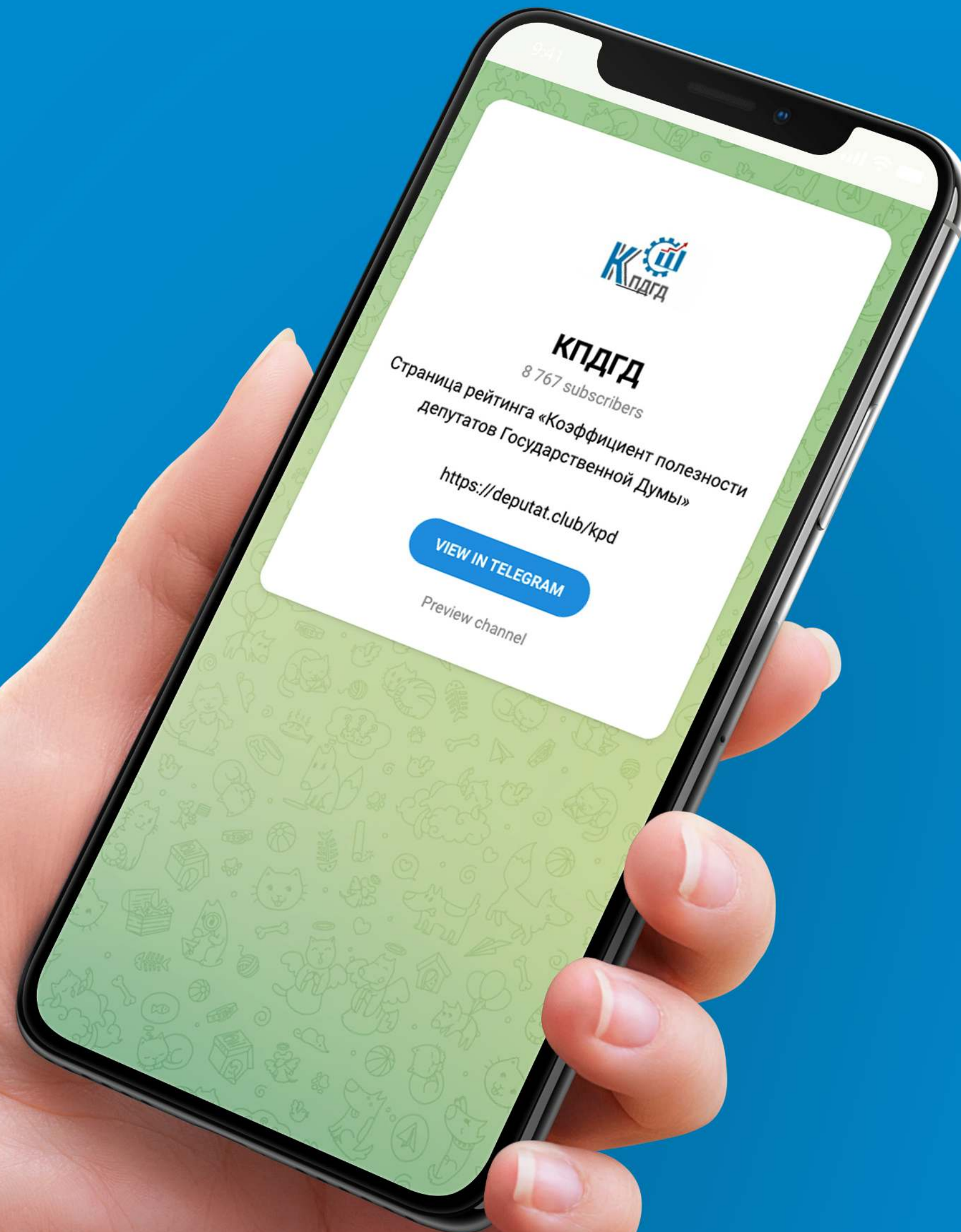
СТАТИСТИКА. ТОП-50



КАНАЛ ПРОЕКТА

@noganaroda

ПОДПИСЫВАЙТЕСЬ, ВСЕ САМОЕ ВАЖНОЕ
И НОВОЕ ОТ ПРОЕКТА В ЭТОМ КАНАЛЕ



ТОП-50

№	Ф.И.О.
1	Хинштейн Александр Евсеевич
2	Картаполов Андрей Валериевич
3	Нилов Ярослав Евгеньевич
4	Макаров Андрей Михайлович
5	Кузнецова Анна Юрьевна
6	Яровая Ирина Анатольевна
7	Крашенинников Павел Владимирович
8	Пискарев Василий Иванович
9	Метелев Артем Павлович
10	Гутенев Владимир Владимирович
11	Водолацкий Виктор Петрович
12	Гусев Дмитрий Геннадьевич
13	Наумов Станислав Александрович
14	Занко Ольга Николаевна
15	Толстой Петр Олегович
16	Милонов Виталий Валентинович
17	Гетта Антон Александрович
18	Выборный Анатолий Борисович
19	Буцкая Татьяна Викторовна
20	Нилов Олег Анатольевич
21	Лантратова Яна Валерьевна
22	Пахомов Сергей Александрович
23	Бессараб Светлана Викторовна
24	Делимханов Адам Султанович
25	Журавлев Алексей Александрович

№	Ф.И.О.
26	Чернышов Борис Александрович
27	Матвейчев Олег Анатольевич
28	Исаев Андрей Константинович
29	Афонин Юрий Вячеславович
30	Попов Евгений Георгиевич
31	Гаврилов Сергей Анатольевич
32	Майданов Денис Васильевич
33	Луговой Андрей Константинович
34	Никонов Вячеслав Алексеевич
35	Аршинова Алёна Игоревна
36	Аксаков Анатолий Геннадьевич
37	Терешкова Валентина Владимировна
38	Стенякина Екатерина Петровна
39	Неверов Сергей Иванович
40	Ревенко Евгений Васильевич
41	Третьяк Владислав Александрович
42	Боярский Сергей Михайлович
43	Фетисов Вячеслав Александрович
44	Валуев Николай Сергеевич
45	Разворотнева Светлана Викторовна
46	Ивлев Леонид Григорьевич
47	Чепа Алексей Васильевич
48	Журова Светлана Сергеевна
49	Тарбаев Сангаджи Андреевич
50	Даванков Владислав Андреевич

ТОП-50. ИНДЕКС НАРОДНОГО ГОЛОСОВАНИЯ

№	Ф.И.О.
1	Аршинова Алёна Игоревна
2	Выборный Анатолий Борисович
3	Делимханов Адам Султанович
4	Симановский Леонид Яковлевич
5	Занко Ольга Николаевна
6	Гетта Антон Александрович
7	Метшин Айдар Раисович
8	Метелев Артем Павлович
9	Гусев Дмитрий Геннадьевич
10	Стенякина Екатерина Петровна
11	Нифантьев Евгений Олегович
12	Нилов Ярослав Евгеньевич
13	Бурлаков Сергей Владимирович
14	Картаполов Андрей Валериевич
15	Макаров Андрей Михайлович
16	Водолацкий Виктор Петрович
17	Артамонова Валентина Николаевна
18	Останина Нина Александровна
19	Майданов Денис Васильевич
20	Ануфриева Ольга Николаевна
21	Орлова Наталья Алексеевна
22	Алтухов Сергей Викторович
23	Матвейчев Олег Анатольевич
24	Неверов Сергей Иванович
25	Яровая Ирина Анатольевна

№	Ф.И.О.
26	Ивлев Леонид Григорьевич
27	Морозов Олег Викторович
28	Кирьянов Артем Юрьевич
29	Разворотнева Светлана Викторовна
30	Самокиш Владимир Игоревич
31	Наумов Станислав Александрович
32	Исаев Андрей Константинович
33	Ревенко Евгений Васильевич
34	Журова Светлана Сергеевна
35	Кравченко Денис Борисович
36	Крашенинников Павел Владимирович
37	Василькова Мария Викторовна
38	Афонин Юрий Вячеславович
39	Кусайко Татьяна Алексеевна
40	Смолин Олег Николаевич
41	Волоцков Алексей Анатольевич
42	Милонов Виталий Валентинович
43	Журавлев Алексей Александрович
44	Попов Евгений Георгиевич
45	Оглоблина Юлия Васильевна
46	Толстой Петр Олегович
47	Никонов Вячеслав Алексеевич
48	Харченко Екатерина Владимировна
49	Хинштейн Александр Евсеевич
50	Гутенев Владимир Владимирович

ТОП-50. ИНДЕКС АКТИВНОСТИ

№	Ф.И.О.
1	Нилов Ярослав Евгеньевич
2	Кузьмин Михаил Владимирович
3	Кошелёв Владимир Алексеевич
4	Нилов Олег Анатольевич
5	Кулиева Василина Васильевна
6	Панеш Каплан Мугдинович
7	Чернышов Борис Александрович
8	Наумов Станислав Александрович
9	Диденко Алексей Николаевич
10	Лантратова Яна Валерьевна
11	Сухарев Иван Константинович
12	Сипягин Владимир Владимирович
13	Леонов Сергей Дмитриевич
14	Луговой Андрей Константинович
15	Новичков Николай Владимирович
16	Деягин Михаил Геннадьевич
17	Куринный Алексей Владимирович
18	Свинцов Андрей Николаевич
19	Селезнев Валерий Сергеевич
20	Марков Евгений Владимирович
21	Выборный Анатолий Борисович
22	Останина Нина Александровна
23	Картаполов Андрей Валериевич
24	Гартунг Валерий Карлович
25	Пискарев Василий Иванович

№	Ф.И.О.
26	Гусев Дмитрий Геннадьевич
27	Свистунов Аркадий Николаевич
28	Кабышев Сергей Владимирович
29	Леонов Олег Юрьевич
30	Вяткин Дмитрий Федорович
31	Свищев Дмитрий Александрович
32	Хинштейн Александр Евсеевич
33	Авксентьева Сардана Владимировна
34	Коломейцев Николай Васильевич
35	Панькина Ирина Александровна
36	Ткачёв Антон Олегович
37	Макаров Андрей Михайлович
38	Топилин Максим Анатольевич
39	Матвеев Михаил Николаевич
40	Скрозникова Анна Валерьевна
41	Пахомов Сергей Александрович
42	Бессарабов Даниил Владимирович
43	Даванков Владислав Андреевич
44	Демин Александр Вячеславович
45	Кашин Владимир Иванович
46	Аксаков Анатолий Геннадьевич
47	Шеремет Михаил Сергеевич
48	Сидякин Александр Геннадьевич
49	Синельщиков Юрий Петрович
50	Тумусов Федот Семёнович

ТОП-50. ИНДЕКС МЕДИЙНОСТИ

№	Ф.И.О.
1	Хинштейн Александр Евсеевич
2	Нилов Ярослав Евгеньевич
3	Метелев Артем Павлович
4	Картаполов Андрей Валериевич
5	Аксаков Анатолий Геннадьевич
6	Даванков Владислав Андреевич
7	Милонов Виталий Валентинович
8	Хамзаев Бийсултан Султанбиевич
9	Третьяк Владислав Александрович
10	Журавлев Алексей Александрович
11	Терешкова Валентина Владимировна
12	Лантраторова Яна Валерьевна
13	Бессараб Светлана Викторовна
14	Чернышов Борис Александрович
15	Занко Ольга Николаевна
16	Фетисов Вячеслав Александрович
17	Пискарев Василий Иванович
18	Макаров Андрей Михайлович
19	Чаплин Никита Юрьевич
20	Кузнецова Анна Юрьевна
21	Останина Нина Александровна
22	Матвейчев Олег Анатольевич
23	Цунаева Елена Моисеевна
24	Водолацкий Виктор Петрович
25	Горелкин Антон Вадимович

№	Ф.И.О.
26	Шеремет Михаил Сергеевич
27	Яровая Ирина Анатольевна
28	Немкин Антон Игоревич
29	Буцкая Татьяна Викторовна
30	Журова Светлана Сергеевна
31	Толстой Петр Олегович
32	Делягин Михаил Геннадьевич
33	Крашенинников Павел Владимирович
34	Валуев Николай Сергеевич
35	Гутенев Владимир Владимирович
36	Харитонов Николай Михайлович
37	Сидякин Александр Геннадьевич
38	Жуков Александр Дмитриевич
39	Попов Евгений Георгиевич
40	Исаев Андрей Константинович
41	Разворотнева Светлана Викторовна
42	Чепа Алексей Васильевич
43	Пахомов Сергей Александрович
44	Афонин Юрий Вячеславович
45	Майданов Денис Васильевич
46	Гурулёв Андрей Викторович
47	Вассерман Анатолий Александрович
48	Киселёв Михаил Сергеевич
49	Леонов Сергей Дмитриевич
50	Певцов Дмитрий Анатольевич

ТОП-50. ЭКСПЕРТНЫЙ ИНДЕКС

№	Ф.И.О.
1	Крашенинников Павел Владимирович
2	Кузнецова Анна Юрьевна
3	Макаров Андрей Михайлович
4	Хубезов Дмитрий Анатольевич
5	Аршба Отари Ионович
6	Бородай Александр Юрьевич
7	Боярский Сергей Михайлович
8	Гетта Антон Александрович
9	Гутенев Владимир Владимирович
10	Жуков Александр Дмитриевич
11	Ивлев Леонид Григорьевич
12	Картаполов Андрей Валериевич
13	Неверов Сергей Иванович
14	Никонов Вячеслав Алексеевич
15	Пискарев Василий Иванович
16	Ревенко Евгений Васильевич
17	Саблин Дмитрий Вадимович
18	Сидякин Александр Геннадьевич
19	Толстой Петр Олегович
20	Утяшева Римма Амировна
21	Яровая Ирина Анатольевна
22	Альшевских Андрей Геннадьевич
23	Буцкая Татьяна Викторовна
24	Водолацкий Виктор Петрович
25	Делимханов Адам Султанович

№	Ф.И.О.
26	Исаев Андрей Константинович
27	Кусайко Татьяна Алексеевна
28	Огуль Леонид Анатольевич
29	Парфенов Андрей Борисович
30	Пахомов Сергей Александрович
31	Попов Евгений Георгиевич
32	Тарбаев Сангаджи Андреевич
33	Топилин Максим Анатольевич
34	Хинштейн Александр Евсеевич
35	Афонин Юрий Вячеславович
36	Бутина Мария Валерьевна
37	Валуев Николай Сергеевич
38	Гаврилов Сергей Анатольевич
39	Гордеев Алексей Васильевич
40	Горохов Андрей Юрьевич
41	Мажуга Александр Георгиевич
42	Майданов Денис Васильевич
43	Москвичев Евгений Сергеевич
44	Николаев Николай Петрович
45	Ресин Владимир Иосифович
46	Стенякина Екатерина Петровна
47	Шаманов Владимир Анатольевич
48	Чепа Алексей Васильевич
49	Бабаков Александр Михайлович
50	Бессараб Светлана Викторовна

АВТОРЫ



Алексей Мартынов

Российский политолог, постоянный
политический комментатор
российских федеральных и
зарубежных СМИ



Павел Данилин

Директор
«Центра политического анализа»

ФОРМУЛА КПДГД

Исследование для составления рейтинга проводилось с апреля по июль 2024 г. и состоит из 4 неравновесных индексов:



Индекс народного голосования

возможности депутата мобилизовать сторонников



Индекс активности депутата в ГД

законотворческая активность депутата



Индекс медийности

количество упоминаний о депутате в СМИ и информационном поле



Экспертный индекс работы в регионе

оценка работы депутатов на конкретной территории экспертами



Председатель Госдумы не участвует в рейтинге. Как третье лицо в государстве, он имеет неоспоримые преимущества в сравнении со всем депутатским корпусом. Также из рейтинга исключены лидеры думских фракций. Все остальные депутаты, независимо от занимаемых должностей, находятся в равных условиях.

КАК УСТРОЕН РЕЙТИНГ

Данные индексов активности в ГД, медийности и экспертной оценки с апреля по июль 2024. Голосование на сайте «Депутат Клуб» накопительное.



Индекс народного голосования

Представляет соотношение голосов на странице депутата на сайте «Депутат Клуб» к общему количеству проголосовавших на портале. Голосование накопительное, за всё время 8-го созыва на конец весенней сессии приняло участие 14 654 364 человек.



Индекс активности депутата в Госдуме

это соотношение суммы выступлений в зале пленарных заседаний и участия в законопроектах к сумме всех выступлений и законопроектов за сессию.

КАК УСТРОЕН РЕЙТИНГ



Индекс медийности

вычисляется по данным порталов «Медialogия» и «Медиаметрикс» с учетом федеральных и региональных СМИ и ТВ каналов



Индекс работы в регионе

Участвуют более **800** федеральных и региональных экспертов, политтехнологов и журналистов, оценивая следующие параметры:

- работа с жителями и общественными организациями
- работа в регионе с органами региональной власти (губернатор, правительство региона, власти муниципалитетов)
- работа с региональными элитами (бизнесмены, депутаты всех уровней, ЛОМы, ВИПы).
- работа в интернете (открытость и доступность депутата в сети, ведется ли через интернет взаимодействие с жителями и представителями территории, освещается ли работа на территории в интернете).

Количество экспертов продолжает увеличиваться



В оценке эффективности депутатов приняли участие Экспертные клубы городов: Санкт-Петербург, Екатеринбург, Новосибирск, Челябинск, Иркутск и Севастополь. Всего в состав клубов входит более 2000 экспертов из различных отраслей.

РЕЙТИНГ

№	Ф.И.О.Отсутствуют руководители фракций	Активность в ГД	Индекс народного голосования	Оценка экспертов	Индекс цитируемости	КПДГД
1	Хинштейн Александр Евсеевич	5,08	10,4	27	19,62	62,1
2	Картаполов Андрей Валериевич	6,71	11,7	28	14,75	61,15
3	Нилов Ярослав Евгеньевич	15,91	11,81	17	16,28	61,01
4	Макаров Андрей Михайлович	4,37	11,7	29	8,65	53,72
5	Кузнецова Анна Юрьевна	1,71	9,63	29	8,4	48,74
6	Яровая Ирина Анатольевна	2,87	10,59	28	7,27	48,73
7	Крашенинников Павел Владимирович	2,76	10,45	29	6,3	48,51
8	Пискарев Василий Иванович	5,93	5,15	28	8,66	47,75
9	Метелев Артем Павлович	1,66	12,11	18	15,82	47,59
10	Гутенев Владимир Владимирович	2,9	10,4	28	5,94	47,24
11	Водолацкий Виктор Петрович	0,95	11,65	27	7,61	47,21
12	Гусев Дмитрий Геннадьевич	5,93	11,86	25	3,48	46,28
13	Наумов Станислав Александрович	10,1	10,46	22	3,53	46,09
14	Занко Ольга Николаевна	1,66	12,9	22	9,08	45,64
15	Толстой Петр Олегович	0,71	10,42	28	6,45	45,58
16	Милонов Виталий Валентинович	0,47	10,43	23	11,56	45,46
17	Гетта Антон Александрович	2,9	12,63	28	1,85	45,38
18	Выборный Анатолий Борисович	7,12	15,2	21	1,8	45,13
19	Буцкая Татьяна Викторовна	1,92	9,47	27	6,62	45,02
20	Нилов Олег Анатольевич	10,68	9,01	24	1,27	44,96
21	Ланратова Яна Валерьевна	9,6	10,18	16	9,13	44,91
22	Пахомов Сергей Александрович	4,03	8,89	27	4,97	44,9
23	Бессараб Светлана Викторовна	1,66	8,99	25	9,09	44,74
24	Делимханов Адам Султанович	0,24	13,78	27	3,46	44,48
25	Журавлев Алексей Александрович	0,71	10,43	24	9,17	44,31
26	Чернышов Борис Александрович	10,19	8,94	16	9,09	44,22
27	Матвейчев Олег Анатольевич	1,72	10,66	24	7,8	44,18
28	Исаев Андрей Константинович	1,49	10,46	27	5,22	44,17
29	Афонин Юрий Вячеславович	2,42	10,44	26	4,93	43,79
30	Попов Евгений Георгиевич	0,73	10,43	27	5,26	43,41

РЕЙТИНГ

№	Ф.И.О.Отсутствуют руководители фракций	Активность в ГД	Индекс народного голосования	Оценка экспертов	Индекс цитируемости	КПДГД
31	Гаврилов Сергей Анатольевич	2,73	10,39	26	4,05	43,17
32	Майданов Денис Васильевич	0,71	11,47	26	4,87	43,05
33	Луговой Андрей Константинович	9,05	10,38	21	2,54	42,97
34	Никонов Вячеслав Алексеевич	1,71	10,41	28	2,73	42,85
35	Аршинова Алёна Игоревна	0,95	18,87	21	2,01	42,83
36	Аксаков Анатолий Геннадьевич	3,32	5,17	20	14,3	42,79
37	Терешкова Валентина Владимировна	0,24	10,37	23	9,15	42,76
38	Стенякина Екатерина Петровна	2,37	11,85	26	2,23	42,45
39	Неверов Сергей Иванович	0,73	10,62	28	2,97	42,32
40	Ревенко Евгений Васильевич	2,61	10,46	28	1	42,08
41	Третьяк Владислав Александрович	0,75	10,11	21,5	9,52	41,87
42	Боярский Сергей Михайлович	2,41	10,04	28	1,4	41,86
43	Фетисов Вячеслав Александрович	0,95	10,4	21,5	8,75	41,6
44	Валуев Николай Сергеевич	0,24	9,04	26	6,15	41,43
45	Разворотнева Светлана Викторовна	1,66	10,48	24	5,13	41,27
46	Ивлев Леонид Григорьевич	0,71	10,55	28	1,99	41,25
47	Чепа Алексей Васильевич	1,19	9,31	25,5	4,99	40,98
48	Журова Светлана Сергеевна	0,73	10,46	23	6,61	40,79
49	Тарбаев Сангаджи Андреевич	1,19	10,33	27	2,24	40,75
50	Даванков Владислав Андреевич	3,56	5,21	20	11,79	40,56
51	Бутина Мария Валерьевна	0,71	10,05	26	3,79	40,55
52	Жуков Александр Дмитриевич	1,9	5,18	28	5,3	40,38
53	Огуль Леонид Анатольевич	0,95	9,43	27	2,4	39,78
54	Топилин Максим Анатольевич	4,27	5,29	27	3,22	39,77
55	Хамзаев Бийсултан Султанбиевич	0,95	5,16	23	10,58	39,69
56	Кабышев Сергей Владимирович	5,46	9,28	22,5	2,42	39,66
57	Кошелев Владимир Алексеевич	10,8	5,19	20	3,49	39,47
58	Роднина Ирина Константиновна	1,66	10,06	24	3,71	39,43
59	Гордеев Алексей Васильевич	1,42	9,01	26	2,96	39,39
60	Авксентьева Сардана Владимировна	4,98	10,16	22	2,11	39,24

РЕЙТИНГ

№	Ф.И.О.Отсутствуют руководители фракций	Активность в ГД	Индекс народного голосования	Оценка экспертов	Индекс цитируемости	КПДГД
61	Хубезов Дмитрий Анатольевич	0,24	8,35	29	1,63	39,22
62	Леонов Сергей Дмитриевич	9,19	5,14	20	4,76	39,08
63	Кузьмин Михаил Владимирович	13,71	5,16	20	0,11	38,97
64	Шеремет Михаил Сергеевич	3,32	9	19	7,58	38,9
65	Аршба Отари Ионович	0,47	10,11	28	0,12	38,7
66	Саблин Дмитрий Вадимович	0,75	8,98	28	0,87	38,6
67	Кирьянов Артем Юрьевич	0,71	10,49	25	2,17	38,37
68	Кусайко Татьяна Алексеевна	0,24	10,44	27	0,66	38,34
69	Селезнев Валерий Сергеевич	7,83	9,01	20	1,09	37,92
70	Казакова Ольга Михайловна	2,61	9,03	22	4,22	37,87
71	Делягин Михаил Геннадьевич	8,3	5,16	18	6,36	37,83
72	Бабаков Александр Михайлович	1,42	10,4	25	0,93	37,75
73	Тимофеева Ольга Викторовна	1,9	10,05	24	1,56	37,51
74	Диденко Алексей Николаевич	9,85	5,37	20	2,27	37,49
75	Селиверстов Виктор Валентинович	1,19	10,4	25	0,9	37,49
76	Морозов Олег Викторович	2,14	10,52	23	1,77	37,42
77	Шаманов Владимир Анатольевич	0,71	9,03	26	1,55	37,29
78	Сидякин Александр Геннадьевич	3,32	0,25	28	5,7	37,28
79	Николаев Николай Петрович	0,47	10,39	26	0,4	37,27
80	Симановский Леонид Яковлевич	0,71	12,91	23	0,64	37,26
81	Альшевских Андрей Геннадьевич	2,85	5,22	27,5	1,69	37,25
82	Гартунг Валерий Карлович	6,17	9	20	2,03	37,19
83	Сухарев Иван Константинович	9,58	5,18	20	2,33	37,09
84	Цунаева Елена Моисеевна	2,14	5,16	22	7,71	37
85	Харченко Екатерина Владимировна	1,29	10,41	24	1	36,69
86	Останина Нина Александровна	6,73	11,6	10	8,22	36,56
87	Метшин Айдар Раисович	2,37	12,58	21	0,55	36,5
88	Харитонов Николай Михайлович	1,9	10,4	18	5,88	36,18
89	Логинов Вячеслав Юрьевич	0,73	9,51	24	1,9	36,14
90	Киселёв Михаил Сергеевич	0,95	10,4	20	4,76	36,1

РЕЙТИНГ

№	Ф.И.О.Отсутствуют руководители фракций	Активность в ГД	Индекс народного голосования	Оценка экспертов	Индекс цитируемости	КПДГД
91	Смолин Олег Николаевич	2,85	10,44	20	2,69	35,97
92	Сипягин Владимир Владимирович	9,24	5,17	18	3,5	35,91
93	Ануфриева Ольга Николаевна	0,95	11,37	23	0,35	35,67
94	Кобылкин Дмитрий Николаевич	0,71	10,4	22	2,29	35,4
95	Орлова Наталья Алексеевна	0,71	11,37	23	0,21	35,3
96	Нифантьев Евгений Олегович	2,14	11,82	21	0,33	35,29
97	Мажуга Александр Георгиевич	2,37	5,25	26	1,53	35,15
98	Кравченко Денис Борисович	2,37	10,46	19	3,2	35,03
99	Панькина Ирина Александровна	4,51	5,27	24	1,24	35,01
100	Бородай Александр Юрьевич	0,76	5,14	28	1,09	35
101	Панеш Каплан Мугдинович	10,61	5,15	18	1,23	34,99
102	Москвичев Евгений Сергеевич	2,14	5,23	26	1,53	34,9
103	Новичков Николай Владимирович	8,54	5,18	19	2,1	34,82
104	Леонов Олег Юрьевич	5,22	9,17	20	0,43	34,82
105	Хованская Галина Петровна	0,47	10,38	23	0,48	34,33
106	Марков Евгений Владимирович	7,68	5,19	19	2,32	34,19
107	Волоцков Алексей Анатольевич	0,75	10,44	22	0,85	34,04
108	Шипулин Антон Владимирович	1,19	8,27	23	1,57	34,03
109	Лисовский Сергей Федорович	0,47	10,08	23	0,47	34,02
111	Красов Андрей Леонидович	2,85	5,18	24	1,98	34,01
110	Оглоблина Юлия Васильевна	1,66	10,43	21	0,92	34,01
112	Драпеко Елена Григорьевна	0,95	10,03	21	2	33,98
114	Горелкин Антон Вадимович	1,19	5,15	20	7,61	33,94
113	Валенчук Олег Дорианович	0,88	5,6	25	2,46	33,94
115	Алтухов Сергей Викторович	1,42	10,81	20	1,7	33,94
116	Ющенко Александр Андреевич	1,66	8,92	22	1,31	33,9
117	Якубовский Александр Владимирович	1,9	8,99	22	0,96	33,85
118	Когогина Альфия Гумаровна	1,19	9,22	22	1,36	33,76
119	Шхагошев Адальби Люлевич	0,24	9,19	24	0,3	33,73
120	Василькова Мария Викторовна	0,47	10,45	22	0,76	33,68

РЕЙТИНГ

№	Ф.И.О.Отсутствуют руководители фракций	Активность в ГД	Индекс народного голосования	Оценка экспертов	Индекс цитируемости	КПДГД
121	Вяткин Дмитрий Федорович	5,22	5,15	22	1,28	33,65
122	Веллер Алексей Борисович	0,71	9,44	23	0,5	33,65
123	Утяшева Римма Амировна	0,24	5,13	28	0,27	33,65
124	Ресин Владимир Иосифович	0,24	5,17	26	2,12	33,53
125	Карпов Анатолий Евгеньевич	0,24	8,91	22	1,99	33,13
126	Чаплин Никита Юрьевич	0,24	5,13	19	8,41	32,78
127	Куринный Алексей Владимирович	8,3	5,21	17	2,2	32,71
128	Шаргунов Сергей Александрович	0,24	10,4	21	1,06	32,69
129	Спиридонов Александр Юрьевич	1,9	10,4	18	2,18	32,48
130	Самокиш Владимир Игоревич	2,61	10,47	19	0,4	32,48
131	Плотников Владимир Николаевич	1,66	9,01	21	0,8	32,47
132	Туров Артём Викторович	1,66	5,14	24	1,62	32,42
133	Дмитриева Оксана Генриховна	2,14	10,38	19	0,87	32,39
134	Тумусов Федот Семёнович	3,08	8,58	20	0,45	32,11
135	Рябцева Жанна Анатольевна	0,71	5,12	25	1,11	31,94
136	Свищев Дмитрий Александрович	5,22	5,18	17	4,53	31,93
137	Вассерман Анатолий Александрович	0,95	5,12	21	4,83	31,9
138	Савицкая Светлана Евгеньевна	0,1	10,11	20	1,65	31,86
140	Панин Геннадий Олегович	2,85	9,01	19	0,84	31,7
139	Дьяконова Татьяна Ивановна	0,95	10,4	20	0,35	31,7
141	Игнатов Виктор Александрович	0,73	5,18	25	0,78	31,68
142	Тутова Лариса Николаевна	1,42	8,99	20	1,07	31,49
144	Колунов Сергей Владимирович	2,14	5,9	20	3,43	31,47
143	Горячева Ксения Александровна	2,14	8,99	19	1,34	31,47
145	Свистунов Аркадий Николаевич	5,69	5,18	20	0,55	31,42
146	Горохов Андрей Юрьевич	0,24	5,08	26	0,07	31,38
147	Костенко Наталья Васильевна	1,42	8,95	20	0,98	31,35
148	Коган Александр Борисович	0,95	8,44	21	0,85	31,23
149	Белик Дмитрий Анатольевич	0,95	5,19	21,5	3,52	31,16
150	Качкаев Павел Рюрикович	1,66	8,96	20	0,5	31,12

РЕЙТИНГ

№	Ф.И.О.Отсутствуют руководители фракций	Активность в ГД	Индекс народного голосования	Оценка экспертов	Индекс цитируемости	КПДГД
151	Демин Александр Вячеславович	3,56	9,02	17	1,37	30,95
152	Калашников Леонид Иванович	0,95	9,02	20	0,97	30,94
153	Голиков Олег Александрович	0,24	9,07	21	0,58	30,89
154	Матвеев Михаил Николаевич	4,27	5,18	17	4,34	30,8
155	Яхнюк Сергей Васильевич	2,14	8,93	19	0,55	30,62
156	Федяев Павел Михайлович	0,95	5,06	24	0,54	30,55
157	Затулин Константин Федорович	1,42	8,97	16,5	3,62	30,51
158	Бурматов Владимир Владимирович	0,47	6,18	22	1,86	30,51
159	Григорьев Юрий Иннокентьевич	1,42	10,36	18	0,72	30,5
160	Первышов Евгений Алексеевич	0,24	5,18	24	1,02	30,43
161	Лихачев Виталий Викторович	0,24	9,01	21	0,18	30,43
162	Коломейцев Николай Васильевич	4,98	5,16	18	2,2	30,34
163	Старшинов Михаил Евгеньевич	0,24	8,93	21	0,16	30,34
164	Булавинов Вадим Евгеньевич	0,71	5,11	24	0,44	30,26
165	Парфенов Андрей Борисович	1,66	1,24	27	0,34	30,24
166	Колесников Олег Алексеевич	0,47	5,24	24	0,51	30,22
167	Марченко Евгений Евгеньевич	0,1	9,04	21	0,03	30,17
168	Резник Владислав Матусович	0,71	5,16	24	0,2	30,08
169	Бидонько Сергей Юрьевич	0,24	6,59	23	0,25	30,07
170	Мусатов Иван Михайлович	2,37	5,16	22	0,46	29,99
171	Шолохов Александр Михайлович	1,42	5,19	22	1,25	29,86
173	Панков Николай Васильевич	1,42	5,12	19	4,27	29,82
172	Антропенко Игорь Александрович	0,47	6,82	22	0,52	29,82
174	Савельев Дмитрий Иванович	0,47	8,91	20	0,41	29,79
175	Салаева Алла Леонидовна	0,24	5,79	21	2,65	29,68
176	Фролова Тамара Ивановна	0,71	9,26	19	0,7	29,67
178	Мельников Иван Иванович	0,71	8,98	18	1,91	29,6
177	Иванинский Олег Иванович	1,19	8,98	19	0,44	29,6
179	Каргинов Сергей Генрихович	0,1	8,96	20	0,49	29,55
180	Немкин Антон Игоревич	0,47	5,16	17	6,88	29,51

РЕЙТИНГ

№	Ф.И.О.Отсутствуют руководители фракций	Активность в ГД	Индекс народного голосования	Оценка экспертов	Индекс цитируемости	КПДГД
181	Бурляев Николай Петрович	1,19	5,22	20	3,05	29,46
182	Румянцев Александр Григорьевич	0,47	8,98	19,5	0,49	29,44
183	Солодовников Иван Александрович	0,24	8,98	20	0,1	29,32
184	Водянов Роман Михайлович	0,47	9,72	19	0,08	29,28
186	Башанкаев Бадма Николаевич	2,85	5,19	17	4,24	29,27
185	Завальный Павел Николаевич	1,42	5,13	21	1,72	29,27
187	Саранова Юлия Владимировна	0,71	9	17	2,49	29,2
188	Бурлаков Сергей Владимирович	0,95	11,77	16	0,46	29,18
189	Артамонова Валентина Николаевна	2,14	11,65	15	0,39	29,17
190	Аксёненко Александр Сергеевич	3,08	5,18	19	1,83	29,09
191	Дроздов Александр Сергеевич	1,66	9,03	18	0,33	29,02
192	Глазкова Анжелика Егоровна	2,61	9	17	0,4	29,01
193	Певцов Дмитрий Анатольевич	0,95	5,2	18	4,76	28,91
194	Димов Олег Дмитриевич	1,9	5,19	20	1,81	28,9
195	Ананских Игорь Александрович	0,47	9,04	19	0,37	28,88
196	Швыткин Юрий Николаевич	0,24	5,83	22	0,8	28,86
197	Кашин Владимир Иванович	3,56	5,17	17	3,12	28,85
198	Скляр Геннадий Иванович	0,24	8,92	19	0,66	28,82
199	Хор Глеб Яковлевич	0,71	8,95	19	0,14	28,8
200	Лоор Иван Иванович	1,42	8,94	18	0,39	28,76
201	Цед Николай Григорьевич	2,37	5,13	21	0,25	28,75
202	Скоч Андрей Владимирович	0,47	5,16	22	1,08	28,72
203	Терентьев Михаил Борисович	0,71	5,09	22	0,89	28,69
204	Терентьев Александр Васильевич	1,19	8,93	17	1,55	28,67
205	Азимов Рахим Азизбоевич	0,24	9,03	18,5	0,87	28,64
206	Демченко Иван Иванович	0,95	5,21	20	2,47	28,63
207	Марков Андрей Павлович	0,24	8,96	19	0,42	28,62
208	Дерябкин Виктор Ефимович	0,47	9,83	18	0,29	28,59
210	Колесник Андрей Иванович	0,24	9,01	19	0,33	28,58
209	Белых Ирина Викторовна	3,08	5,23	20	0,27	28,58

РЕЙТИНГ

№	Ф.И.О.Отсутствуют руководители фракций	Активность в ГД	Индекс народного голосования	Оценка экспертов	Индекс цитируемости	КПДГД
211	Баталова Рима Акбердиновна	0,95	5,13	21	1,48	28,56
212	Кузнецов Андрей Анатольевич	0,47	5,17	22	0,91	28,56
213	Смирнов Виктор Владимирович	1,19	5,21	22	0,13	28,53
214	Бессарабов Даниил Владимирович	3,8	5,22	19	0,48	28,49
215	Погорелый Дмитрий Викторович	0,24	9,06	19	0,17	28,47
217	Филатова Ирина Анатольевна	0,71	8,96	16	2,78	28,45
216	Соломатина Татьяна Васильевна	0,95	5,12	22	0,38	28,45
218	Ткачёв Антон Олегович	4,51	5,11	18	0,82	28,43
219	Шайхутдинов Рифат Габдулхакович	0,1	8,96	19	0,3	28,36
220	Бондаренко Елена Вениаминовна	0,71	5,16	22	0,44	28,32
221	Петров Вячеслав Анатольевич	0,24	8,98	19	0,07	28,29
223	Гурулёв Андрей Викторович	0,24	5,18	18	4,84	28,25
222	Оргеева Марина Эдуардовна	0,71	5,12	22	0,42	28,25
224	Вороновский Анатолий Владимирович	1,19	8,99	18	0,04	28,22
225	Фадина Оксана Николаевна	2,37	5,17	20	0,67	28,21
226	Щеглов Николай Михайлович	0,24	9,11	18	0,85	28,19
228	Шувалов Вадим Николаевич	0,47	8,92	18	0,67	28,07
227	Любарский Роман Валерьевич	0,71	5,16	22	0,2	28,07
229	Гасанов Джамаладин Набиевич	0,75	5,44	21	0,88	28,06
230	Гарин Олег Владимирович	0,47	7,8	19	0,69	27,96
231	Воробьев Андрей Викторович	0,47	5,19	22	0,29	27,96
232	Свинцов Андрей Николаевич	8,3	1,69	17	0,95	27,94
233	Пинский Виктор Витальевич	1,9	5,16	20	0,88	27,94
234	Игошин Игорь Николаевич	0,24	9,13	18	0,49	27,86
235	Байгускаров Зариф Закирович	0,24	5,16	22	0,46	27,86
236	Ситников Алексей Владимирович	0,24	5,17	22	0,44	27,85
237	Морозов Сергей Иванович	1,42	5,28	20	1,11	27,82
238	Аиткулова Эльвира Ринатовна	2,14	6,78	18	0,88	27,8
239	Тарасенко Михаил Васильевич	1,42	5,12	21	0,21	27,75
240	Германова Ольга Михайловна	1,66	5,43	20	0,58	27,67

РЕЙТИНГ

№	Ф.И.О.Отсутствуют руководители фракций	Активность в ГД	Индекс народного голосования	Оценка экспертов	Индекс цитируемости	КПДГД
241	Макиев Зураб Гайозович	0,24	5,25	22	0,17	27,65
242	Романов Михаил Валентинович	0,95	5,44	20	1,24	27,63
243	Чепиков Сергей Владимирович	0,24	5,19	22	0,17	27,6
244	Дорошенко Андрей Николаевич	0,24	5,16	22	0,19	27,59
245	Догаев Ахмед Шамханович	0,24	5,22	22	0,08	27,54
246	Терюшков Роман Игоревич	0,71	5,14	21	0,69	27,53
247	Кидяев Виктор Борисович	0,47	5,24	21,5	0,3	27,51
248	Таймазов Артур Борисович	0,24	8,93	18	0,25	27,42
249	Бахарев Константин Михайлович	1,9	5,16	20	0,35	27,4
250	Ремезков Александр Александрович	1,66	5,18	20	0,55	27,39
251	Козловский Александр Николаевич	0,71	5,5	19,5	1,64	27,36
252	Тен Сергей Юрьевич	0,95	5,16	20	1,24	27,34
253	Умаханов Сайгидпаша Дарбишевич	0,24	9,6	17	0,46	27,29
254	Брыкин Николай Гаврилович	1,9	5,19	20	0,19	27,27
255	Новиков Владимир Михайлович	0,95	8,97	17	0,29	27,21
256	Парфенов Денис Андреевич	0,95	9,01	16	1,2	27,16
257	Пилипенко Ольга Васильевна	1,19	5,13	20	0,83	27,15
258	Сенин Владимир Борисович	0,95	5,12	21	0,06	27,13
259	Фаррахов Айрат Закиевич	1,9	5,29	18	1,94	27,12
260	Говырин Алексей Борисович	0,71	5,17	17	4,15	27,03
261	Гимбатов Андрей Петрович	0,24	5,14	21	0,65	27,03
262	Кулиева Василина Васильевна	10,68	0,11	15	1,2	26,99
263	Гончаров Николай Александрович	1,66	5,19	20	0,1	26,96
264	Гильмутдинов Ильдар Ирекович	0,47	5,19	20	1,28	26,94
265	Заварзин Виктор Михайлович	0,24	5,2	20	1,44	26,87
266	Павлов Владимир Викторович	0,47	5,11	21	0,23	26,81
267	Данчикова Галина Иннокентьевна	1,66	5,48	19	0,62	26,76
268	Гаджиев Абдулхаким Кутбудинович	0,75	5,21	20	0,79	26,75
269	Полякова Алла Викторовна	0,24	9,01	17	0,43	26,68
270	Толмачёв Александр Романович	0,71	5,76	18	2,19	26,67

РЕЙТИНГ

№	Ф.И.О.Отсутствуют руководители фракций	Активность в ГД	Индекс народного голосования	Оценка экспертов	Индекс цитируемости	КПДГД
272	Борисов Александр Александрович	0,95	5,17	20	0,54	26,66
271	Шубин Игорь Николаевич	0,47	8,95	17	0,23	26,66
273	Дамдинцурунов Вячеслав Анатольевич	0,71	5,17	20	0,77	26,65
274	Валеев Эрнест Абдулович	1,9	5,23	19	0,48	26,61
275	Федоров Евгений Алексеевич	0,24	8,93	16	1,42	26,58
276	Будуев Николай Робертович	0,24	8,97	17	0,33	26,54
277	Кара-оол Шолбан Валерьевич	1,66	5,17	19	0,7	26,52
278	Алехин Андрей Анатольевич	1,66	9,01	15	0,82	26,5
279	Ким Марина Евгеньевна	0,1	0,04	25	1,28	26,42
280	Ламейкин Дмитрий Викторович	1,9	5,17	19	0,33	26,4
281	Лобач Татьяна Георгиевна	0,95	5,18	19	1,25	26,38
282	Савченко Олег Владимирович	0,71	5,12	20	0,54	26,37
283	Школкина Надежда Васильевна	0,95	5,14	19	1,27	26,35
284	Назарова Наталья Васильевна	0,95	5,13	20	0,27	26,35
285	Лоцманов Дмитрий Николаевич	1,19	5,16	19	0,92	26,27
286	Макаров Вячеслав Серафимович	1,66	5,18	19	0,38	26,22
287	Аникеев Григорий Викторович	0,24	5,23	20	0,66	26,13
288	Ивенских Ирина Валентиновна	0,95	5,21	19,5	0,42	26,09
289	Фомичев Вячеслав Васильевич	0,24	5,17	20	0,67	26,07
291	Напсо Юрий Аисович	0,1	5,22	20,5	0,14	25,96
290	Лебедев Евгений Викторович	0,71	5,13	20	0,12	25,96
292	Станкевич Юрий Аркадьевич	1,19	5,2	19	0,54	25,93
293	Романенко Роман Юрьевич	0,47	5,19	20	0,26	25,92
294	Вольфсон Илья Светославович	1,19	5,17	19	0,47	25,83
297	Ларионова Татьяна Петровна	0,47	5,21	18,5	1,56	25,75
296	Бессонов Евгений Иванович	2,14	9,02	14	0,59	25,75
295	Гаджиев Руслан Гаджиевич	0,47	5,18	20	0,1	25,75
298	Каденков Дмитрий Михайлович	0,24	5,16	20	0,34	25,74
300	Грешневиков Анатолий Николаевич	0,24	5,2	20	0,28	25,72
299	Бифов Анатолий Жамалович	0,4	5,17	20	0,15	25,72

РЕЙТИНГ

№	Ф.И.О.Отсутствуют руководители фракций	Активность в ГД	Индекс народного голосования	Оценка экспертов	Индекс цитируемости	КПДГД
301	Кузнецов Эдуард Анатольевич	2,37	5,16	17	1,18	25,71
302	Каноков Тимур Борисович	0,47	5,11	20	0,05	25,63
303	Исламов Дмитрий Викторович	0,24	5,18	20	0,16	25,58
304	Кумин Вадим Валентинович	0,24	5,17	20	0,11	25,51
305	Полуянова Наталия Владимировна	0,71	5,23	18	1,48	25,42
306	Тайсаев Казбек Куцукович	2,14	5,19	17	1,04	25,37
307	Чижов Сергей Викторович	0,24	5,13	19,5	0,42	25,29
308	Кавинов Артем Александрович	0,71	5,18	19	0,38	25,27
309	Басанский Антон Александрович	1,42	5,21	18	0,57	25,21
310	Обухов Сергей Павлович	1,19	5,15	16	2,85	25,19
312	Семигин Геннадий Юрьевич	1,66	5,16	16	2,3	25,12
311	Бабашов Леонид Иванович	0,71	5,23	19	0,19	25,12
313	Карлов Георгий Александрович	0,71	5,15	19	0,25	25,11
314	Пивненко Валентина Николаевна	0,47	5,18	19	0,44	25,09
315	Лавриненко Алексей Федорович	0,71	5,23	19	0,08	25,02
316	Бичаев Артем Александрович	1,9	5,19	17	0,88	24,97
317	Хамитов Амир Махсудович	2,14	5,14	17	0,69	24,96
318	Коткин Сергей Николаевич	0,24	5,17	19,5	0,03	24,93
319	Скачков Александр Анатольевич	0,47	5,25	19	0,19	24,92
320	Максимов Александр Александрович	0,71	5,17	19	0,03	24,91
321	Ефимов Виталий Борисович	0,47	5,18	19	0,23	24,89
322	Родина Виктория Сергеевна	1,66	5,2	17	1,02	24,88
323	Власова Вероника Валериевна	0,47	5,17	19	0,13	24,77
324	Гладких Борис Михайлович	0,24	5,15	19	0,37	24,76
325	Петров Сергей Валериевич	0,24	5,18	19	0,22	24,63
326	Красноштанов Антон Алексеевич	0,24	5,17	19	0,2	24,61
327	Бахметьев Виталий Викторович	0,24	5,17	19	0,19	24,6
328	Симигин Павел Владимирович	0,24	5,18	19	0,16	24,58
329	Марданшин Рафаэль Мирхатимович	0,24	5,15	19	0,16	24,55
330	Саралиев Шамсаил Юнусович	0,95	5,15	17	1,44	24,54

РЕЙТИНГ

№	Ф.И.О.Отсутствуют руководители фракций	Активность в ГД	Индекс народного голосования	Оценка экспертов	Индекс цитируемости	КПДГД
331	Скруг Валерий Степанович	1,19	5,17	18	0,18	24,53
332	Калимуллин Рустам Галиуллинович	1,19	5,15	18	0,18	24,51
333	Ильиных Владимир Алексеевич	0,24	5,23	19	0,04	24,51
334	Баженов Тимофей Тимофеевич	0,47	5,17	18	0,85	24,5
335	Чемерис Роза Басировна	1,9	5,12	17	0,48	24,5
336	Канаев Алексей Валерианович	0,71	5,17	18	0,6	24,49
337	Абакаров Хизри Магомедович	0,47	5,27	17	1,72	24,47
338	Ильтяков Александр Владимирович	0,71	5,16	18	0,59	24,47
339	Кононов Владимир Михайлович	1,19	5,17	18	0,1	24,46
342	Квитка Иван Иванович	0,71	5,18	18	0,56	24,45
341	Барахоев Бекхан Абдулхамидович	0,24	5,1	19	0,11	24,45
340	Агаев Бекхан Вахаевич	0,24	5,19	19	0,02	24,45
343	Кизеев Михаил Владимирович	0,47	5,25	18	0,71	24,44
344	Геккиев Заур Далхатович	0,24	5,15	19	0,05	24,43
345	Новиков Дмитрий Георгиевич	1,19	5,16	15	3,06	24,41
346	Плякин Владимир Владимирович	2,85	5,18	16	0,38	24,41
347	Езубов Алексей Петрович	0,71	5,14	17	1,52	24,37
348	Арапов Георгий Константинович	1,66	5,2	17	0,51	24,37
349	Вторыгина Елена Андреевна	1,19	5,22	17	0,92	24,33
350	Дрожжина Юлия Николаевна	0,71	5,18	18	0,35	24,25
351	Кармазина Раиса Васильевна	1,9	5,17	17	0,16	24,23
352	Коробова Ольга Владимировна	0,47	5,2	18	0,54	24,22
353	Пирог Дмитрий Юрьевич	0,47	5,13	17	1,53	24,14
354	Алимова Ольга Николаевна	2,37	5,22	15	1,51	24,11
355	Лебедев Олег Александрович	0	9,05	15	0,03	24,08
357	Веремеенко Сергей Алексеевич	0,24	5,13	17	1,66	24,02
356	Румянцев Никита Геннадьевич	0,47	5,16	18	0,38	24,02
358	Николаева Виктория Викторовна	0,47	5,22	18	0,28	23,97
359	Аникеев Андрей Анатольевич	1,19	5,36	17	0,35	23,9
361	Синельщиков Юрий Петрович	3,32	5,19	15	0,37	23,89

РЕЙТИНГ

№	Ф.И.О.Отсутствуют руководители фракций	Активность в ГД	Индекс народного голосования	Оценка экспертов	Индекс цитируемости	КПДГД
360	Птицын Роман Викторович	0,47	5,27	18	0,14	23,89
362	Щербаков Александр Владимирович	0,47	5,14	18	0,2	23,82
363	Нурбагандов Нурбаганд Магомедович	0,71	5,19	17	0,88	23,77
364	Арефьев Николай Васильевич	1,9	5,13	15	1,71	23,74
365	Тетердинко Александр Павлович	1,42	5,06	17	0,25	23,73
366	Лесун Анатолий Фёдорович	0,47	5,19	18	0,07	23,73
367	Пономарев Аркадий Николаевич	0,47	5,19	18	0,05	23,72
368	Хасанов Мурат Русланович	0,24	5,14	18	0,22	23,6
370	Татриев Муслим Барисович	0,24	5,13	18	0,21	23,57
369	Казаков Виктор Алексеевич	0,24	5,19	18	0,15	23,57
371	Щапов Михаил Викторович	1,19	5,14	17	0,21	23,54
372	Ковпак Лев Игоревич	0,24	5,16	18	0,14	23,54
373	Соловьев Сергей Анатольевич	0,71	5,19	17	0,58	23,49
374	Руденский Игорь Николаевич	1,19	5,15	17	0,15	23,48
375	Гаджиев Мурад Станиславович	0,24	5,18	18	0,03	23,45
376	Поляков Александр Алексеевич	1,19	5,18	17	0,07	23,44
377	Кузнецов Дмитрий Вадимович	1,42	5,13	16	0,85	23,41
378	Лябихов Роман Михайлович	1,66	5,23	16	0,43	23,31
379	Нуриев Марат Абдулхаевич	0,95	5,15	17	0,18	23,27
380	Соболев Виктор Иванович	0,71	5,2	15	2,3	23,21
381	Буранова Лариса Николаевна	0,47	5,18	17	0,56	23,21
382	Кисляков Михаил Леонидович	0,71	5,17	17	0,28	23,16
383	Гильмутдинов Динар Загитович	0,71	5,17	17	0,26	23,14
384	Иванов Максим Анатольевич	1,19	5,24	16	0,55	22,98
385	Петров Александр Петрович	0,47	5,13	17	0,34	22,95
386	Долуда Николай Александрович	0,24	5,21	17	0,48	22,93
387	Аюпов Ринат Зайдулаевич	0,24	5,2	17	0,4	22,85
388	Дзюба Виктор Викторович	0,24	5,19	17	0,37	22,8
389	Исаков Владимир Павлович	0,24	5,17	16	1,35	22,76
390	Сулейманов Ренат Исмаилович	2,14	5,17	15	0,44	22,75

РЕЙТИНГ

№	Ф.И.О.Отсутствуют руководители фракций	Активность в ГД	Индекс народного голосования	Оценка экспертов	Индекс цитируемости	КПДГД
391	Иванов Максим Евгеньевич	0,47	5,2	17	0,04	22,72
392	Стрелюхин Александр Михайлович	0,95	5,18	16	0,58	22,71
393	Ткачев Алексей Николаевич	0,24	5,13	17	0,34	22,7
394	Кривонос Сергей Владимирович	0,24	5,19	17	0,27	22,7
395	Сарыглар Айдын Николаевич	0,24	5,14	17	0,2	22,58
396	Иванюженков Борис Викторович	0,24	5,2	17	0,11	22,55
397	Прусакова Мария Николаевна	1,9	5,15	15	0,45	22,5
398	Муцоев Зелимхан Аликоевич	0,24	5,13	17	0,11	22,48
399	Евтюхова Елена Александровна	0,24	5,19	17	0,02	22,45
400	Ягафаров Азат Фердинандович	0,24	5,14	17	0,05	22,43
401	Курбанов Ризван Даниялович	0,24	5,1	17	0,05	22,39
402	Пайкин Борис Романович	0,1	5,16	17	0,09	22,35
403	Лисицын Анатолий Иванович	0,71	5,22	16	0,37	22,3
405	Трифонов Андрей Федорович	0,95	5,17	16	0,15	22,27
404	Езерский Николай Николаевич	0	5,2	17	0,08	22,27
406	Васильев Николай Иванович	1,19	5,21	15	0,8	22,2
407	Иванов Владимир Валерьевич	0,95	5,13	16	0,03	22,1
408	Левченко Сергей Георгиевич	0,24	5,14	16	0,67	22,05
409	Богуславский Ирек Борисович	0,47	5,14	16	0,41	22,03
410	Иванов Николай Николаевич	0,47	5,11	16	0,4	21,98
411	Самокутяев Александр Михайлович	0,47	5,14	16	0,35	21,97
412	Захаров Константин Юрьевич	0,71	5,17	16	0,08	21,96
413	Мархаев Вячеслав Михайлович	1,42	5,18	15	0,3	21,9
414	Корниенко Алексей Викторович	1,19	5,16	15	0,33	21,68
415	Осадчий Николай Иванович	1,19	5,18	15	0,27	21,64
416	Петров Юрий Александрович	0,47	5,1	16	0,02	21,59
417	Лечхаджиев Руслан Абдулвахиевич	0,24	5,13	16	0,11	21,48
418	Скриванов Дмитрий Станиславович	0,24	5,22	16	0,01	21,46
419	Прокофьев Артём Вячеславович	0,71	5,16	15	0,47	21,34
420	Михайлов Олег Алексеевич	0,95	5,18	15	0,12	21,24

РЕЙТИНГ

№	Ф.И.О.Отсутствуют руководители фракций	Активность в ГД	Индекс народного голосования	Оценка экспертов	Индекс цитируемости	КПДГД
421	Кочиев Роберт Иванович	0,1	5,22	15	0,15	20,46
422	Дробот Мария Владимировна	0,71	5,12	14	0,51	20,34
423	Удальцова Анастасия Олеговна	0,24	0,12	19	0,96	20,32
424	Комоцкий Борис Олегович	0	5,15	15	0,06	20,21
425	Шилкин Григорий Владимирович	0	5,14	15	0,02	20,16
426	Камнев Георгий Петрович	0,47	5,1	14	0,52	20,09
427	Казанков Сергей Иванович	0,47	5,14	14	0,33	19,94
428	Скрозникова Анна Валерьевна	4,27	0,11	15	0,51	19,9
429	Аммосов Петр Револьдович	0,1	5,18	14	0,06	19,33
430	Бабич Иван Николаевич	0,95	5,17	13	0,06	19,18
431	Берулава Михаил Николаевич	0,71	5,2	13	0,15	19,06
432	Пантелеев Сергей Михайлович	0,47	5,16	13	0,06	18,7
433	Авдеев Михаил Юрьевич	0	5,16	13	0,1	18,26
434	Нестеренко Юрий Юрьевич	0,95	1,5	15	0,31	17,75
435	Еремин Сергей Васильевич	0,24	0,11	16	1,04	17,39
436	Егоров Владислав Иванович	0,24	1,45	15	0,7	17,38
437	Аверов Дмитрий Львович	0,71	0,12	15	0,13	15,96
438	Иванов Анатолий Петрович	0,1	0,03	15	0,04	15,17
439	Каптелинина Наталья Олеговна	0,1	0	15	0,01	15,11
440	Узденов Солтан Джашарбекович	0,24	0,12	14	0,16	14,51