



КПАДГА 20

Сосредоточенная
уверенность

КОЭФФИЦИЕНТ ПОЛЕЗНОСТИ ДЕПУТАТОВ ГОСДУМЫ

Двадцатый интегральный рейтинг депутатов
Государственной Думы

СОДЕРЖАНИЕ

1. Выводы 3 стр.
2. Орден Гагарина 4 стр.
3. Статистика. ТОП 50 5 стр.
4. Законотворческая деятельность депутатов 6 стр.
5. Рекомендации депутатам Госдумы 7 стр.
6. Телеграм канал проекта 8 стр.
7. ТОП 50 КПДГД 9 стр.
8. Авторы 14 стр.
9. Формула КПДГД 15 стр.
10. Как устроен рейтинг 16 стр.
11. Полный рейтинг КПДГД 18 стр.

ВЫВОДЫ

1. Общая активность депутатов в Госдуме выросла значительно по сравнению с периодом до начала СВО. Задняя скамейка сократилась вдвое.
2. За два года работы 8 созыва сформировался особый стиль: кто не попадает в резонанс повестки и камертон событий уходит назад — впереди как молодежь, так и опытные депутаты.
3. Активная работа по выявлению предателей также приносит свои плоды. Так депутат от Единой России Хинштейн А. Е. значительно поднялся в этом рейтинге.
4. Дума продолжает активно работать над созданием новых законопроектов касающихся СВО: закон о бесплатной профессиональной подготовке инвалидов-участников СВО, закон о присвоении соцстатуса компаниям, принимающим на работу ветеранов спецоперации и др.
5. Депутаты ГД помимо своей деятельности дополнительно принимали участие в региональных выборах: в новых регионах, в Москве. В следствии чего активная медийная повестка повлияла на их позиции в рейтинге.

ВЫБОРЫ МЭРА МОСКВЫ ПОВЛИЯЛИ НА РЕЙТИНГ КПДГД



Гусев Дмитрий (СРЗП) 6 место (13 место #КПДГД19)



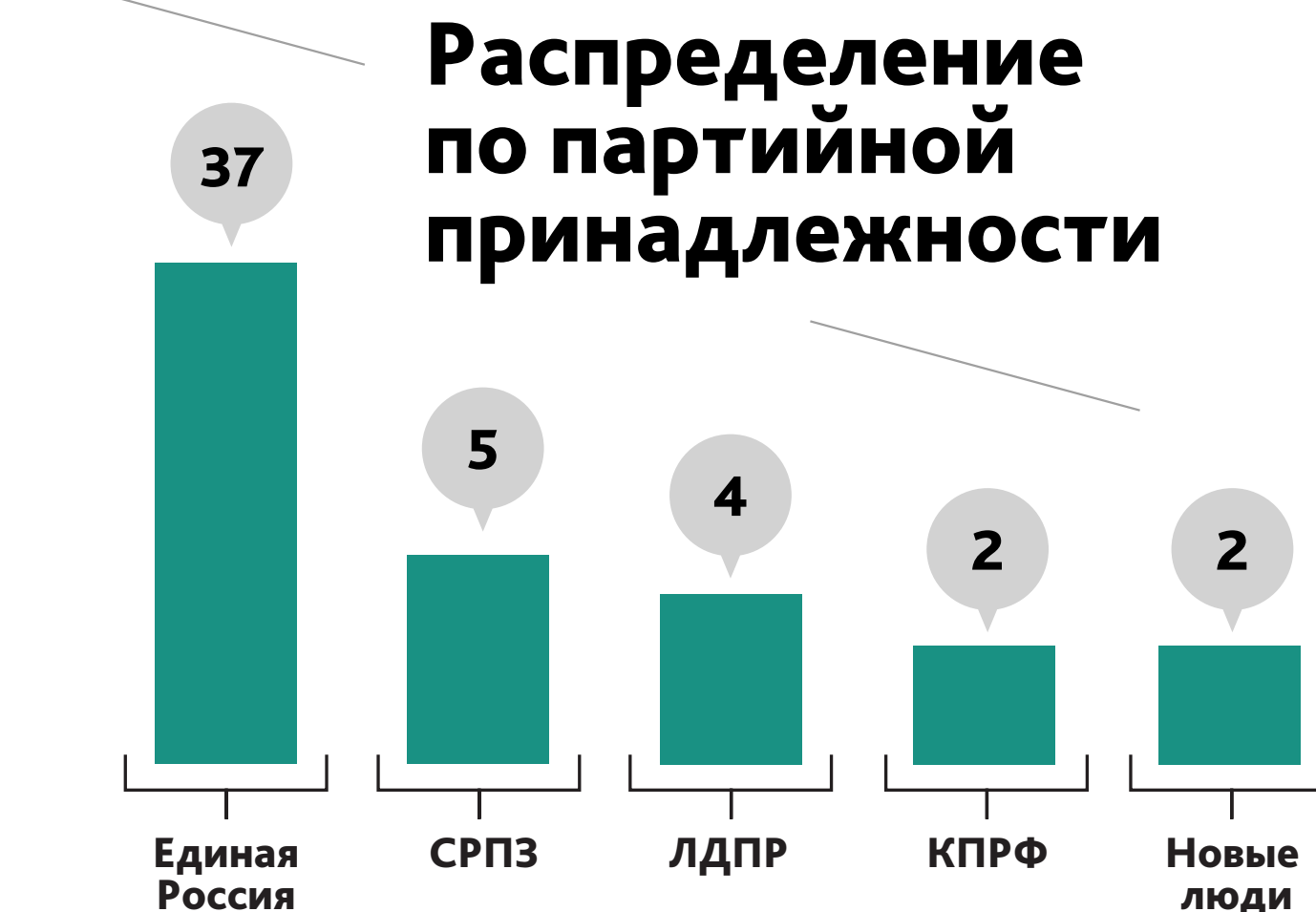
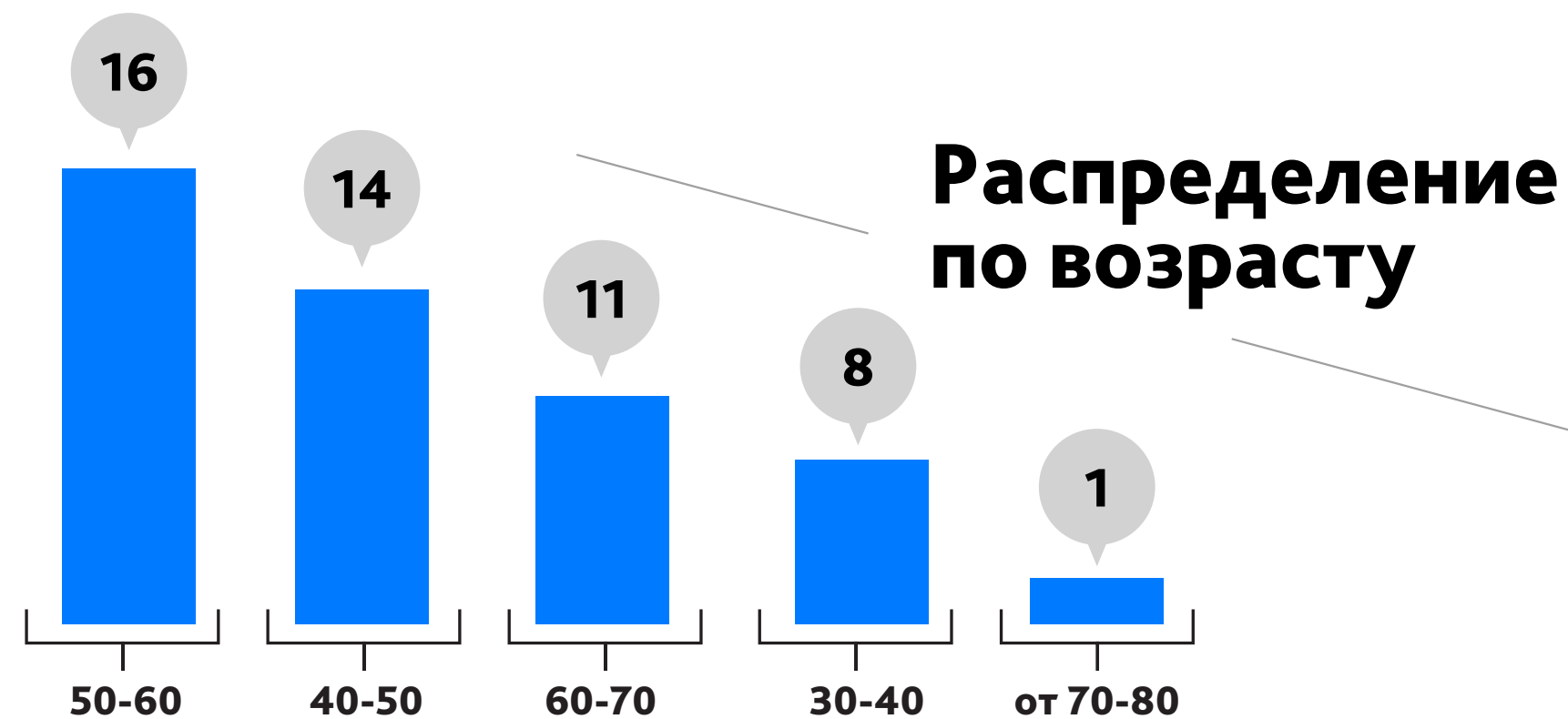
Три депутата ГД из разных фракций, которые участвовали в выборах мэра Москвы сильно поднялись в рейтинге #КПДГД20

Чернышов Борис (ЛДПР) 13 место (32 место #КПДГД19)

Благодаря яркой предвыборной кампании их медийность выросла, что повлияло на индекс цитируемости.

Даванков Владислав (НЛ) 21 место (78 место #КПДГД19)

СТАТИСТИКА. ТОП-50



ЗАКОНОТВОРЧЕСКАЯ ДЕЯТЕЛЬНОСТЬ ДЕПУТАТОВ

Всего внесено
в осеннюю сессию
530 2528 – за 2023 год
законопроектов.
принято в 2023 году 694 закона.

Распределение по тематическим блокам:

Оборона и безопасность – 36 законопроектов

Экономическая политика – 104

Социальная политика – 91

Государственное строительство и конституционные права граждан – 123

Бюджетное, налоговое, финансовое законодательство – 90.

Ратифицировано 19 международных договоров и соглашений, приостановлено действие 1 соглашения, денонсировано 2 договора, признано утратившим силу 1 соглашение.

За осеннюю сессию фракции Госдумы внесли законопроектов:

ЕР –
134

КПРФ –
71

ЛДПР –
123

Спр. Россия –
За Правду – 102

Новые
люди – 57

Правительство РФ внесло 123 законопроекта

Распределение внесенных в ходе осенней сессии законопроектов по комитетам:

По государственному строительству и законодательству – 91

По бюджету и налогам – 72

По труду, социальной политике и делам ветеранов – 48

По финансовому рынку – 31

По делам СНГ, евразийской интеграции и связям с соотечественниками – 29

По экономической политике – 24

По безопасности и противодействию коррупции – 21

По строительству и жилищно-коммунальному хозяйству – 19

По промышленности и торговле – 17

По экологии, природным ресурсам и охране окружающей среды – 16

По обороне – 15

По транспорту и развитию транспортной инфраструктуры – 13

По вопросам собственности, земельным и имущественным отношениям – 12

По международным делам – 12

По просвещению – 11

По аграрным вопросам – 11

По региональной политике и местному самоуправлению – 10

По охране здоровья – 9

По информационной политике, информационным технологиям и связи – 8

По науке и высшему образованию – 6

По защите семьи, вопросам

отцовства, материнства и детства – 5

По защите конкуренции – 4

По малому и среднему предпринимательству – 4

По развитию гражданского общества, вопросам общественных и религиозных объединений – 4

По культуре – 4

По энергетике – 3

По контролю – 3

По туризму и развитию туристической инфраструктуры – 3

По развитию Дальнего Востока и Арктики – 2

По физической культуре и спорту – 1

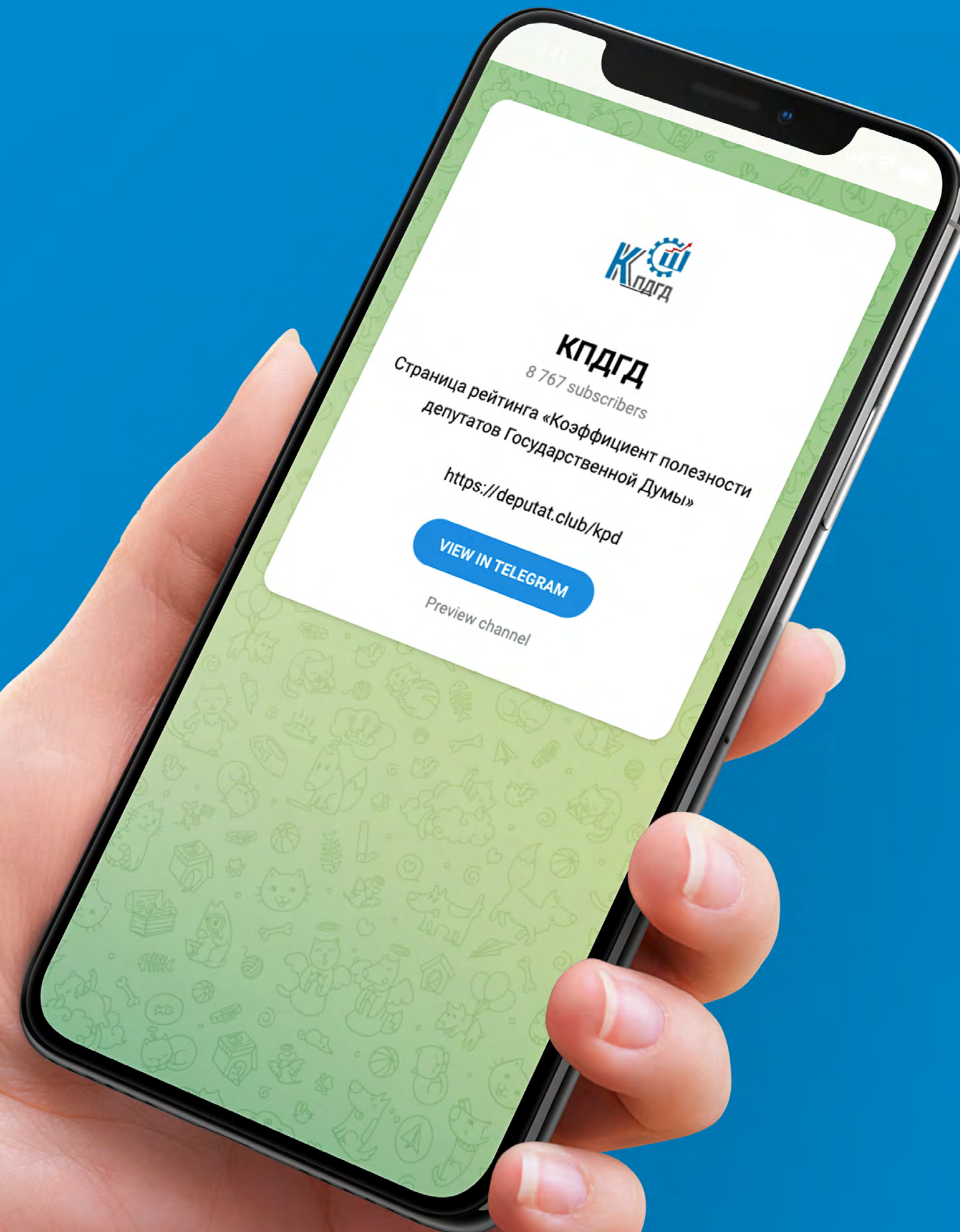
По делам национальностей – 0

По молодежной политике – 0

КАНАЛ ПРОЕКТА

@noganaroda

ПОДПИСЫВАЙТЕСЬ, ВСЕ САМОЕ ВАЖНОЕ
И НОВОЕ ОТ ПРОЕКТА В ЭТОМ КАНАЛЕ



ТОП-50

№	Ф.И.О.
1	Крашенинников Павел Владимирович
2	Хинштейн Александр Евсеевич
3	Кузнецова Анна Юрьевна
4	Картаполов Андрей Валериевич
5	Нилов Ярослав Евгеньевич
6	Гусев Дмитрий Геннадьевич
7	Яровая Ирина Анатольевна
8	Макаров Андрей Михайлович
9	Толстой Петр Олегович
10	Попов Евгений Георгиевич
11	Метелев Артем Павлович
12	Нилов Олег Анатольевич
13	Чернышов Борис Александрович
14	Гутенев Владимир Владимирович
15	Неверов Сергей Иванович
16	Стенякина Екатерина Петровна
17	Гетта Антон Александрович
18	Выборный Анатолий Борисович
19	Делимханов Адам Султанович
20	Майданов Денис Васильевич
21	Даванков Владислав Андреевич
22	Буцкая Татьяна Викторовна
23	Лантратова Яна Валерьевна
24	Занко Ольга Николаевна
25	Наумов Станислав Александрович

№	Ф.И.О.
26	Никонов Вячеслав Алексеевич
27	Матвейчев Олег Анатольевич
28	Водолацкий Виктор Петрович
29	Милонов Виталий Валентинович
30	Пискарев Василий Иванович
31	Бессараб Светлана Викторовна
32	Исаев Андрей Константинович
33	Аксаков Анатолий Геннадьевич
34	Аршинова Алёна Игоревна
35	Журавлев Алексей Александрович
36	Хубезов Дмитрий Анатольевич
37	Афонин Юрий Вячеславович
38	Бутина Мария Валерьевна
39	Роднина Ирина Константиновна
40	Гаврилов Сергей Анатольевич
41	Кирьянов Артем Юрьевич
42	Кошелев Владимир Алексеевич
43	Журова Светлана Сергеевна
44	Боярский Сергей Михайлович
45	Фетисов Вячеслав Александрович
46	Хамзаев Бийсултан Султанбиевич
47	Гордеев Алексей Васильевич
48	Тарбаев Сангаджи Андреевич
49	Топилин Максим Анатольевич
50	Ревенко Евгений Васильевич

ТОП-50. ИНДЕКС НАРОДНОГО ГОЛОСОВАНИЯ

№	Ф.И.О.
1	Аршинова Алёна Игоревна
2	Занко Ольга Николаевна
3	Выборный Анатолий Борисович
4	Матвейчев Олег Анатольевич
5	Делимханов Адам Султанович
6	Симановский Леонид Яковлевич
7	Стенякина Екатерина Петровна
8	Гетта Антон Александрович
9	Гусев Дмитрий Геннадьевич
10	Нифантьев Евгений Олегович
11	Нилов Ярослав Евгеньевич
12	Макаров Андрей Михайлович
13	Бурлаков Сергей Владимирович
14	Картаполов Андрей Валериевич
15	Водолацкий Виктор Петрович
16	Майданов Денис Васильевич
17	Орлова Наталья Алексеевна
18	Ануфриева Ольга Николаевна
19	Останина Нина Александровна
20	Метелев Артем Павлович
21	Алтухов Сергей Викторович
22	Артамонова Валентина Николаевна
23	Неверов Сергей Иванович
24	Метшин Айдар Раисович
25	Ивлев Леонид Григорьевич

№	Ф.И.О.
26	Морозов Олег Викторович
27	Кириянов Артем Юрьевич
28	Яровая Ирина Анатольевна
29	Разворотнева Светлана Викторовна
30	Самокиш Владимир Игоревич
31	Ревенко Евгений Васильевич
32	Кравченко Денис Борисович
33	Крашенинников Павел Владимирович
34	Наумов Станислав Александрович
35	Исаев Андрей Константинович
36	Журова Светлана Сергеевна
37	Василькова Мария Викторовна
38	Афонин Юрий Вячеславович
39	Кусайко Татьяна Алексеевна
40	Смолин Олег Николаевич
41	Милонов Виталий Валентинович
42	Журавлев Алексей Александрович
43	Оглоблина Юлия Васильевна
44	Волоцков Алексей Анатольевич
45	Толстой Петр Олегович
46	Попов Евгений Георгиевич
47	Никонов Вячеслав Алексеевич
48	Харченко Екатерина Владимировна
49	Хинштейн Александр Евсеевич
50	Гутенев Владимир Владимирович

ТОП-50. ИНДЕКС АКТИВНОСТИ

№	Ф.И.О.
1	Нилов Ярослав Евгеньевич
2	Куринный Алексей Владимирович
3	Ланратова Яна Валерьевна
4	Коломейцев Николай Васильевич
5	Останина Нина Александровна
6	Кошелев Владимир Алексеевич
7	Нилов Олег Анатольевич
8	Панькина Ирина Александровна
9	Наумов Станислав Александрович
10	Леонов Сергей Дмитриевич
11	Сипягин Владимир Владимирович
12	Выборный Анатолий Борисович
13	Панеш Каплан Мугдинович
14	Деягин Михаил Геннадьевич
15	Свистунов Аркадий Николаевич
16	Крашенинников Павел Владимирович
17	Гартунг Валерий Карлович
18	Диденко Алексей Николаевич
19	Новичков Николай Владимирович
20	Сухарев Иван Константинович
21	Альшевских Андрей Геннадьевич
22	Картаполов Андрей Валериевич
23	Кузнецов Андрей Анатольевич
24	Чернышов Борис Александрович
25	Аксаков Анатолий Геннадьевич

№	Ф.И.О.
26	Топилин Максим Анатольевич
27	Бессарабов Даниил Владимирович
28	Марков Евгений Владимирович
29	Мархаев Вячеслав Михайлович
30	Леонов Олег Юрьевич
31	Аксёненко Александр Сергеевич
32	Даванков Владислав Андреевич
33	Осадчий Николай Иванович
34	Кабышев Сергей Владимирович
35	Гусев Дмитрий Геннадьевич
36	Вяткин Дмитрий Федорович
37	Смолин Олег Николаевич
38	Дмитриева Оксана Генриховна
39	Терентьев Александр Васильевич
40	Пискарев Василий Иванович
41	Селезнев Валерий Сергеевич
42	Кашин Владимир Иванович
43	Свищев Дмитрий Александрович
44	Алимова Ольга Николаевна
45	Синельщиков Юрий Петрович
46	Кулиева Василина Васильевна
47	Яровая Ирина Анатольевна
48	Демин Александр Вячеславович
49	Бессонов Евгений Иванович
50	Сулейманов Ренат Исмаилович

ТОП-50. ИНДЕКС МЕДИЙНОСТИ

№	Ф.И.О.
1	Хинштейн Александр Евсеевич
2	Даванков Владислав Андреевич
3	Чернышов Борис Александрович
4	Кузнецова Анна Юрьевна
5	Картаполов Андрей Валериевич
6	Аксаков Анатолий Геннадьевич
7	Нилов Ярослав Евгеньевич
8	Гусев Дмитрий Геннадьевич
9	Метелев Артем Павлович
10	Крашенинников Павел Владимирович
11	Хамзаев Бийсултан Султанбиевич
12	Попов Евгений Георгиевич
13	Журова Светлана Сергеевна
14	Журавлев Алексей Александрович
15	Третьяк Владислав Александрович
16	Останина Нина Александровна
17	Фетисов Вячеслав Александрович
18	Милонов Виталий Валентинович
19	Гурулёв Андрей Викторович
20	Лантраторова Яна Валерьевна
21	Яровая Ирина Анатольевна
22	Толстой Петр Олегович
23	Горелкин Антон Вадимович
24	Бессараб Светлана Викторовна
25	Роднина Ирина Константиновна

№	Ф.И.О.
26	Буцкая Татьяна Викторовна
27	Колунов Сергей Владимирович
28	Макаров Андрей Михайлович
29	Певцов Дмитрий Анатольевич
30	Шерemet Михаил Сергеевич
31	Пискарев Василий Иванович
32	Бутина Мария Валерьевна
33	Занко Ольга Николаевна
34	Неверов Сергей Иванович
35	Делягин Михаил Геннадьевич
36	Майданов Денис Васильевич
37	Разворотнева Светлана Викторовна
38	Свищев Дмитрий Александрович
39	Леонов Сергей Дмитриевич
40	Терешкова Валентина Владимировна
41	Нилов Олег Анатольевич
42	Матвейчев Олег Анатольевич
43	Хубезов Дмитрий Анатольевич
44	Чаплин Никита Юрьевич
45	Никонов Вячеслав Алексеевич
46	Афонин Юрий Вячеславович
47	Немкин Антон Игоревич
48	Стенякина Екатерина Петровна
49	Панков Николай Васильевич
50	Новиков Дмитрий Георгиевич

ТОП-50. ЭКСПЕРТНЫЙ ИНДЕКС

№	Ф.И.О.
1	Крашенинников Павел Владимирович
2	Кузнецова Анна Юрьевна
3	Макаров Андрей Михайлович
4	Хубезов Дмитрий Анатольевич
5	Яровая Ирина Анатольевна
6	Толстой Петр Олегович
7	Попов Евгений Георгиевич
8	Гутенев Владимир Владимирович
9	Неверов Сергей Иванович
10	Гетта Антон Александрович
11	Никонов Вячеслав Алексеевич
12	Пискарев Василий Иванович
13	Боярский Сергей Михайлович
14	Гордеев Алексей Васильевич
15	Ревенко Евгений Васильевич
16	Ивлев Леонид Григорьевич
17	Аршба Отари Ионович
18	Саблин Дмитрий Вадимович
19	Жуков Александр Дмитриевич
20	Бородай Александр Юрьевич
21	Утяшева Римма Амировна
22	Сидякин Александр Геннадьевич
23	Альшевских Андрей Геннадьевич
24	Стенякина Екатерина Петровна
25	Делимханов Адам Султанович

№	Ф.И.О.
26	Водолацкий Виктор Петрович
27	Исаев Андрей Константинович
28	Тарбаев Сангаджи Андреевич
29	Топилин Максим Анатольевич
30	Пахомов Сергей Александрович
31	Кусайко Татьяна Алексеевна
32	Огуль Леонид Анатольевич
33	Веллер Алексей Борисович
34	Парфенов Андрей Борисович
35	Майданов Денис Васильевич
36	Буцкая Татьяна Викторовна
37	Афонин Юрий Вячеславович
38	Бутина Мария Валерьевна
39	Гаврилов Сергей Анатольевич
40	Валуев Николай Сергеевич
41	Николаев Николай Петрович
42	Москвичев Евгений Сергеевич
43	Шаманов Владимир Анатольевич
44	Мажуга Александр Георгиевич
45	Ресин Владимир Иосифович
46	Горохов Андрей Юрьевич
47	Хинштейн Александр Евсеевич
48	Милонов Виталий Валентинович
49	Бессараб Светлана Викторовна
50	Роднина Ирина Константиновна

АВТОРЫ



Алексей Мартынов

Российский политолог, постоянный
политический комментатор
российских федеральных и
зарубежных СМИ



Павел Данилин

Директор
«Центра политического анализа»

ФОРМУЛА КПДГД

Исследование для составления рейтинга проводилось с сентября по декабрь 2023 г. и состоит из 4 неравновесных индексов:



Индекс народного голосования

возможности депутата мобилизовать сторонников



Индекс активности депутата в ГД

законотворческая активность депутата



Индекс медийности

количество упоминаний о депутате в СМИ и информационном поле



Экспертный индекс работы в регионе

оценка работы депутатов на конкретной территории экспертами



Председатель Госдумы не участвует в рейтинге. Как третье лицо в государстве, он имеет неоспоримые преимущества в сравнении со всем депутатским корпусом. Также из рейтинга исключены лидеры думских фракций. Все остальные депутаты, независимо от занимаемых должностей, находятся в равных условиях.

КАК УСТРОЕН РЕЙТИНГ



Индекс народного голосования

Представляет соотношение голосов на странице депутата на сайте «Депутат Клуб» к общему количеству проголосовавших на портале. Голосование накопительное, за осеннюю сессию (сентябрь-декабрь) приняло участие 14385215 человек.



Индекс активности депутата в Госдуме

это соотношение суммы выступлений в зале пленарных заседаний и участия в законопроектах к сумме всех выступлений и законопроектов за сессию.

Данные индексов активности в ГД, медийности и экспертной оценки с сентября по декабрь 2023. Голосование на сайте «Депутат Клуб» накопительное.

КАК УСТРОЕН РЕЙТИНГ



Индекс медийности

вычисляется по данным порталов «Медialogия» и «Медиаметрикс» с учетом федеральных и региональных СМИ и ТВ каналов



Индекс работы в регионе

Участвуют более **800** федеральных и региональных экспертов, политтехнологов и журналистов, оценивая следующие параметры:

- работа с жителями и общественными организациями
- работа в регионе с органами региональной власти (губернатор, правительство региона, власти муниципалитетов)
- работа с региональными элитами (бизнесмены, депутаты всех уровней, ЛОМы, ВИПы).
- работа в интернете (открытость и доступность депутата в сети, ведется ли через интернет взаимодействие с жителями и представителями территории, освещается ли работа на территории в интернете).

Количество экспертов продолжает увеличиваться



В оценке эффективности депутатов приняли участие Экспертные клубы городов: Санкт-Петербург, Екатеринбург, Новосибирск, Челябинск, Иркутск и Севастополь. Всего в состав клубов входит более **2000** экспертов из различных отраслей.

РЕЙТИНГ

№	Ф.И.О.Отсутствуют руководители фракций	Активность в ГД	Индекс народного голосования	Оценка экспертов	Индекс цитируемости	КПДГД
1	Крашенинников Павел Владимирович	7,95	10,40	29,00	10,90	58,25
2	Хинштейн Александр Евсеевич	3,14	10,35	25,00	19,70	58,19
3	Кузнецова Анна Юрьевна	3,31	9,57	29,00	13,64	55,52
4	Картаполов Андрей Валериевич	6,27	11,64	24,00	12,90	54,81
5	Нилов Ярослав Евгеньевич	14,84	11,76	16,00	12,20	54,80
6	Гусев Дмитрий Геннадьевич	4,94	11,81	23,00	11,76	51,51
7	Яровая Ирина Анатольевна	3,98	10,43	28,50	7,95	50,86
8	Макаров Андрей Михайлович	1,83	11,71	29,00	6,71	49,25
9	Толстой Петр Олегович	2,48	10,37	28,00	7,84	48,69
10	Попов Евгений Георгиевич	1,30	10,37	28,00	8,82	48,49
11	Метелев Артем Павлович	1,82	10,77	24,00	11,34	47,93
12	Нилов Олег Анатольевич	9,89	8,97	23,00	4,90	46,76
13	Чернышов Борис Александрович	6,00	8,90	18,00	13,79	46,69
14	Гутенев Владимир Владимирович	3,31	10,35	28,00	4,16	45,82
15	Неверов Сергей Иванович	1,33	10,57	28,00	5,90	45,80
16	Стенякина Екатерина Петровна	1,65	12,59	27,00	4,51	45,75
17	Гетта Антон Александрович	1,66	12,57	28,00	3,40	45,63
18	Выборный Анатолий Борисович	8,80	14,39	20,00	2,34	45,53
19	Делимханов Адам Султанович	0,17	13,71	27,00	4,24	45,12
20	Майданов Денис Васильевич	1,66	11,40	26,00	5,81	44,87
21	Даванков Владислав Андреевич	5,10	5,19	17,00	17,55	44,84
22	Буцкая Татьяна Викторовна	2,38	9,43	26,00	6,99	44,80
23	Лантратова Яна Валерьевна	10,62	10,13	16,00	7,97	44,72
24	Занко Ольга Николаевна	1,66	15,08	22,00	5,91	44,65
25	Наумов Станислав Александрович	9,10	10,40	23,00	1,76	44,26
26	Никонов Вячеслав Алексеевич	0,83	10,36	28,00	4,84	44,03
27	Матвейчев Олег Анатольевич	0,99	13,91	24,00	4,90	43,80
28	Водолацкий Виктор Петрович	1,60	11,48	27,00	3,69	43,77
29	Милонов Виталий Валентинович	0,27	10,38	25,00	8,05	43,70
30	Пискарев Василий Иванович	4,58	5,13	28,00	5,98	43,69

РЕЙТИНГ

№	Ф.И.О.Отсутствуют руководители фракций	Активность в ГД	Индекс народного голосования	Оценка экспертов	Индекс цитируемости	КПДГД
31	Бессараб Светлана Викторовна	2,19	8,94	25,00	7,54	43,67
32	Исаев Андрей Константинович	1,83	10,40	27,00	4,40	43,63
33	Аксаков Анатолий Геннадьевич	6,00	5,14	20,00	12,41	43,55
34	Аршинова Алёна Игоревна	1,10	19,92	21,00	1,49	43,51
35	Журавлев Алексей Александрович	0,33	10,38	24,50	8,19	43,40
36	Хубезов Дмитрий Анатольевич	0,60	8,31	29,00	4,90	42,81
37	Афонин Юрий Вячеславович	1,68	10,39	26,00	4,69	42,76
38	Бутина Мария Валерьевна	0,66	10,00	26,00	5,98	42,64
39	Роднина Ирина Константиновна	0,17	10,00	25,00	7,38	42,55
40	Гаврилов Сергей Анатольевич	3,00	10,34	26,00	2,93	42,27
41	Кирьянов Артем Юрьевич	3,14	10,44	25,00	3,69	42,27
42	Кошелев Владимир Алексеевич	9,91	5,16	23,00	4,14	42,21
43	Журова Светлана Сергеевна	0,33	10,40	23,00	8,46	42,19
44	Боярский Сергей Михайлович	1,16	9,99	28,00	2,87	42,02
45	Фетисов Вячеслав Александрович	1,33	10,35	22,00	8,08	41,76
46	Хамзаев Бийсултан Султанбиевич	2,81	5,12	23,00	10,80	41,73
47	Гордеев Алексей Васильевич	1,32	8,96	28,00	3,41	41,69
48	Тарбаев Сангаджи Андреевич	1,65	10,28	27,00	2,64	41,57
49	Топилин Максим Анатольевич	5,94	5,26	27,00	3,25	41,45
50	Ревенко Евгений Васильевич	1,90	10,41	28,00	0,95	41,26
51	Разворотнева Светлана Викторовна	1,98	10,43	23,00	5,77	41,18
52	Пахомов Сергей Александрович	1,32	8,85	27,00	3,80	40,97
53	Альшевских Андрей Геннадьевич	6,78	5,19	27,50	1,24	40,71
54	Третьяк Владислав Александрович	0,33	10,06	22,00	8,16	40,55
55	Валуев Николай Сергеевич	0,96	8,99	26,00	4,38	40,33
56	Ивлев Леонид Григорьевич	0,50	10,50	28,00	1,22	40,22
57	Терешкова Валентина Владимировна	1,33	10,32	23,00	5,52	40,17
58	Леонов Сергей Дмитриевич	9,04	5,12	20,00	5,60	39,76
59	Аршба Отари Ионович	0,83	10,06	28,00	0,70	39,59
60	Останина Нина Александровна	10,17	11,24	10,00	8,11	39,52

РЕЙТИНГ

№	Ф.И.О.Отсутствуют руководители фракций	Активность в ГД	Индекс народного голосования	Оценка экспертов	Индекс цитируемости	КПДГД
61	Панькина Ирина Александровна	9,57	5,24	24,00	0,63	39,44
62	Казакова Ольга Михайловна	1,98	8,99	24,00	4,43	39,40
63	Кусайко Татьяна Алексеевна	0,66	10,39	27,00	0,84	38,89
64	Саблин Дмитрий Вадимович	0,99	8,93	28,00	0,75	38,67
65	Кабышев Сергей Владимирович	4,95	9,24	22,00	2,48	38,67
66	Луговой Андрей Константинович	1,49	10,33	25,00	1,79	38,61
67	Куринный Алексей Владимирович	13,37	5,18	17,00	3,05	38,60
68	Жуков Александр Дмитриевич	1,16	5,15	28,00	4,23	38,54
69	Гартунг Валерий Карлович	7,93	8,95	19,50	2,16	38,54
70	Шеремет Михаил Сергеевич	3,30	8,96	20,00	6,20	38,46
71	Бабаков Александр Михайлович	1,32	10,35	25,00	1,68	38,35
72	Морозов Олег Викторович	2,31	10,47	23,00	2,14	37,92
73	Огуль Леонид Анатольевич	0,33	9,39	27,00	1,18	37,90
74	Николаев Николай Петрович	0,50	10,34	26,00	0,76	37,60
75	Деягин Михаил Геннадьевич	8,58	5,14	18,00	5,86	37,58
76	Смолин Олег Николаевич	4,81	10,39	20,00	2,28	37,48
77	Москвичев Евгений Сергеевич	2,31	5,20	26,00	3,82	37,33
78	Кобылкин Дмитрий Николаевич	1,16	10,35	22,00	3,63	37,14
79	Тимофеева Ольга Викторовна	1,16	10,01	24,00	1,95	37,12
80	Ямпольская Елена Александровна	1,49	8,98	24,00	2,65	37,12
81	Симановский Леонид Яковлевич	0,60	12,85	23,00	0,60	37,05
82	Чепа Алексей Васильевич	0,50	9,26	25,00	2,15	36,91
83	Веллер Алексей Борисович	0,17	9,39	27,00	0,18	36,74
84	Селиверстов Виктор Валентинович	0,99	10,35	25,00	0,20	36,54
85	Драпеко Елена Григорьевна	0,83	9,98	22,00	3,39	36,20
86	Хованская Галина Петровна	2,31	10,33	23,00	0,50	36,14
87	Шаманов Владимир Анатольевич	0,17	8,98	26,00	0,86	36,01
88	Шагошев Адальби Люлевич	0,99	9,15	25,00	0,74	35,88
89	Бородай Александр Юрьевич	0,75	5,11	28,00	1,90	35,76
90	Коломейцев Николай Васильевич	10,20	5,14	18,00	2,41	35,75

РЕЙТИНГ

№	Ф.И.О.Отсутствуют руководители фракций	Активность в ГД	Индекс народного голосования	Оценка экспертов	Индекс цитируемости	КПДГД
91	Диденко Алексей Николаевич	7,09	5,18	22,00	1,22	35,49
92	Логинов Вячеслав Юрьевич	0,96	9,46	23,50	1,48	35,40
93	Лисовский Сергей Федорович	1,16	10,03	23,00	1,20	35,39
94	Ануфриева Ольга Николаевна	2,07	11,31	20,00	1,98	35,36
95	Костенко Наталья Васильевна	2,15	8,90	23,00	1,30	35,35
96	Сухарев Иван Константинович	6,94	5,16	21,00	2,18	35,28
97	Авксентьева Сардана Владимировна	1,32	10,10	22,00	1,79	35,21
98	Харченко Екатерина Владимировна	0,99	10,36	23,00	0,86	35,21
99	Шаргунов Сергей Александрович	0,10	10,35	23,00	1,58	35,03
100	Селезнев Валерий Сергеевич	4,46	8,96	20,00	1,60	35,02
101	Мажуга Александр Георгиевич	1,82	5,23	26,00	1,96	35,01
102	Леонов Олег Юрьевич	5,12	9,13	20,00	0,72	34,97
103	Дмитриева Оксана Генриховна	4,81	10,34	19,00	0,76	34,91
104	Ресин Владимир Иосифович	0,17	5,15	26,00	3,38	34,70
105	Сипягин Владимир Владимирович	9,00	5,15	18,00	2,37	34,52
106	Якубовский Александр Владимирович	0,50	8,94	22,00	2,99	34,43
107	Когогина Альфия Гумаровна	0,99	9,17	22,00	2,19	34,35
108	Самокиш Владимир Игоревич	2,97	10,42	20,00	0,64	34,03
109	Кузнецов Андрей Анатольевич	6,07	5,15	22,00	0,80	34,02
110	Василькова Мария Викторовна	1,16	10,40	22,00	0,40	33,96
111	Горелкин Антон Вадимович	1,16	5,12	20,00	7,64	33,92
112	Свистунов Аркадий Николаевич	8,07	5,15	20,00	0,57	33,79
113	Ющенко Александр Андреевич	1,49	8,88	22,00	1,40	33,77
114	Гурулёв Андрей Викторович	0,50	5,15	20,00	7,99	33,64
115	Нифантьев Евгений Олегович	1,49	11,77	20,00	0,32	33,58
116	Чилингаров Артур Николаевич	0,17	8,91	23,50	0,93	33,51
117	Оглоблина Юлия Васильевна	1,16	10,38	21,00	0,89	33,43
118	Утяшева Римма Амировна	0,17	5,11	28,00	0,14	33,42
119	Алтухов Сергей Викторович	2,65	10,75	18,00	2,00	33,40
120	Спиридонов Александр Юрьевич	3,01	10,35	18,00	2,03	33,39

РЕЙТИНГ

№	Ф.И.О.Отсутствуют руководители фракций	Активность в ГД	Индекс народного голосования	Оценка экспертов	Индекс цитируемости	КПДГД
121	Швыткин Юрий Николаевич	1,65	5,72	22,00	3,90	33,27
122	Метшин Айдар Раисович	1,16	10,57	21,00	0,50	33,23
123	Панеш Каплан Мугдинович	8,80	5,12	18,00	1,29	33,21
124	Красов Андрей Леонидович	2,81	5,15	24,00	1,22	33,18
125	Валенчук Олег Дорианович	1,50	5,13	25,00	1,41	33,04
126	Колунов Сергей Владимирович	0,99	5,18	20,00	6,83	33,00
127	Шипулин Антон Владимирович	0,90	8,23	22,00	1,82	32,95
128	Волоцков Алексей Анатольевич	0,33	10,38	21,00	1,14	32,85
129	Вяткин Дмитрий Федорович	4,94	5,13	20,00	2,68	32,75
130	Карпов Анатолий Евгеньевич	0,17	8,86	22,00	1,69	32,72
131	Бурматов Владимир Владимирович	1,32	6,15	22,00	3,24	32,71
132	Кравченко Денис Борисович	2,07	10,41	19,00	1,16	32,64
133	Горячева Ксения Александровна	3,10	8,95	19,00	1,34	32,39
134	Парфенов Андрей Борисович	1,83	1,23	27,00	2,29	32,35
135	Харитонов Николай Михайлович	1,65	10,35	18,00	2,29	32,29
136	Киселёв Михаил Сергеевич	0,83	10,35	20,00	1,07	32,25
137	Калашников Леонид Иванович	1,98	8,98	20,00	1,24	32,20
138	Коган Александр Борисович	1,65	8,39	21,00	1,15	32,19
139	Свищев Дмитрий Александрович	4,27	5,15	17,00	5,76	32,18
140	Новичков Николай Владимирович	7,03	5,16	19,00	0,82	32,01
141	Вассерман Анатолий Александрович	2,15	5,09	20,00	4,42	31,66
142	Тумусов Федот Семёнович	2,00	8,54	20,00	1,11	31,65
143	Завальный Павел Николаевич	1,82	5,11	21,00	3,68	31,61
144	Мельников Иван Иванович	2,10	8,94	18,00	2,55	31,59
145	Терентьев Александр Васильевич	4,62	8,89	17,00	1,06	31,57
146	Качкаев Павел Рюрикович	2,16	8,91	20,00	0,36	31,43
147	Туров Артём Викторович	1,16	5,12	24,00	1,12	31,40
148	Федяев Павел Михайлович	0,50	5,03	25,00	0,85	31,38
149	Тутова Лариса Николаевна	0,99	8,95	20,00	1,34	31,28
150	Горохов Андрей Юрьевич	0,17	5,05	26,00	0,05	31,27

РЕЙТИНГ

№	Ф.И.О.Отсутствуют руководители фракций	Активность в ГД	Индекс народного голосования	Оценка экспертов	Индекс цитируемости	КПДГД
151	Дьяконова Татьяна Ивановна	0,33	10,35	20,00	0,57	31,25
152	Цунаева Елена Моисеевна	1,32	5,13	22,00	2,68	31,13
153	Бессарабов Даниил Владимирович	5,94	5,19	19,00	0,99	31,12
154	Савицкая Светлана Евгеньевна	0,17	10,06	20,00	0,82	31,05
155	Первышов Евгений Алексеевич	0,17	5,15	25,00	0,72	31,04
156	Антропенко Игорь Александрович	1,49	6,79	22,00	0,71	30,99
157	Марков Евгений Владимирович	5,78	5,17	19,00	1,00	30,95
158	Плотников Владимир Николаевич	0,99	8,96	20,00	0,98	30,93
159	Демин Александр Вячеславович	3,81	8,98	17,00	0,94	30,73
160	Бидонько Сергей Юрьевич	0,17	6,55	23,00	0,98	30,70
161	Булавинов Вадим Евгеньевич	0,17	5,09	25,00	0,39	30,65
162	Аникеев Григорий Викторович	0,17	5,21	25,00	0,25	30,63
163	Резник Владислав Матусович	0,83	5,13	24,00	0,62	30,58
164	Голиков Олег Александрович	0,17	9,03	21,00	0,35	30,55
165	Скоч Андрей Владимирович	0,17	5,14	24,00	1,24	30,55
166	Панин Геннадий Олегович	1,82	8,96	19,00	0,76	30,54
167	Аксёненко Александр Сергеевич	5,12	5,14	19,00	1,21	30,47
168	Лихачев Виталий Викторович	0,33	8,97	21,00	0,13	30,43
169	Румянцев Александр Григорьевич	0,17	8,93	19,50	1,78	30,38
170	Кашин Владимир Иванович	4,29	5,15	17,00	3,85	30,29
171	Марченко Евгений Евгеньевич	0,10	9,00	21,00	0,18	30,28
172	Певцов Дмитрий Анатольевич	0,80	5,17	18,00	6,24	30,21
173	Морозов Сергей Иванович	1,95	5,25	20,00	2,93	30,13
174	Глазкова Анжелика Егоровна	3,30	8,96	17,00	0,58	29,84
175	Колесников Олег Алексеевич	0,17	5,21	24,00	0,46	29,84
176	Бондаренко Елена Вениаминовна	2,26	5,14	22,00	0,40	29,80
177	Старшинов Михаил Евгеньевич	0,19	8,89	20,00	0,67	29,75
178	Фролова Тамара Ивановна	0,99	9,05	19,00	0,65	29,69
179	Ананских Игорь Александрович	0,66	8,99	19,00	1,02	29,67
180	Григорьев Юрий Иннокентьевич	0,83	10,31	18,00	0,46	29,60

РЕЙТИНГ

№	Ф.И.О.Отсутствуют руководители фракций	Активность в ГД	Индекс народного голосования	Оценка экспертов	Индекс цитируемости	КПДГД
181	Яхнюк Сергей Васильевич	0,99	8,89	19,00	0,65	29,53
182	Шолохов Александр Михайлович	0,90	5,16	22,00	1,45	29,51
183	Каргинов Сергей Генрихович	0,17	8,92	20,00	0,37	29,46
184	Орлова Наталья Алексеевна	0,39	11,32	17,00	0,65	29,36
185	Савельев Дмитрий Иванович	0,17	8,87	20,00	0,31	29,35
186	Терентьев Михаил Борисович	0,83	5,07	22,00	1,44	29,34
187	Водянов Роман Михайлович	0,66	9,52	19,00	0,12	29,30
188	Игнатов Виктор Александрович	0,70	5,14	21,50	1,95	29,29
189	Гарин Олег Владимирович	1,89	7,75	19,00	0,64	29,28
190	Белых Ирина Викторовна	3,79	5,21	20,00	0,26	29,26
191	Панков Николай Васильевич	0,66	5,10	19,00	4,48	29,24
192	Белик Дмитрий Анатольевич	0,33	5,16	21,50	2,22	29,21
193	Чаплин Никита Юрьевич	0,17	5,10	19,00	4,89	29,16
194	Солодовников Иван Александрович	0,17	8,94	20,00	0,03	29,14
195	Скляр Геннадий Иванович	0,50	8,88	19,00	0,68	29,06
196	Сенин Владимир Борисович	2,10	5,09	21,00	0,87	29,06
197	Погорелый Дмитрий Викторович	0,83	9,02	19,00	0,14	28,99
198	Бурлаков Сергей Владимирович	0,99	11,71	16,00	0,28	28,98
199	Савченко Олег Владимирович	3,00	5,10	20,00	0,88	28,98
200	Баталова Рима Акбердиновна	0,99	5,11	21,00	1,87	28,97
201	Сидякин Александр Геннадьевич	0,66	0,01	28,00	0,30	28,97
202	Демченко Иван Иванович	1,00	5,19	20,00	2,77	28,96
203	Марков Андрей Павлович	0,50	8,92	19,00	0,54	28,96
204	Азимов Рахим Азизбоевич	0,50	8,98	18,50	0,96	28,94
205	Димов Олег Дмитриевич	2,81	5,16	20,00	0,85	28,82
206	Колесник Андрей Иванович	0,50	8,97	19,00	0,34	28,81
207	Оргеева Марина Эдуардовна	1,16	5,10	22,00	0,46	28,72
208	Дорошенко Андрей Николаевич	1,16	5,14	22,00	0,39	28,69
209	Хор Глеб Яковлевич	0,66	8,91	19,00	0,10	28,67
210	Ремезков Александр Александрович	2,81	5,16	20,00	0,69	28,66

РЕЙТИНГ

№	Ф.И.О.Отсутствуют руководители фракций	Активность в ГД	Индекс народного голосования	Оценка экспертов	Индекс цитируемости	КПДГД
211	Петров Вячеслав Анатольевич	0,50	8,94	19,00	0,22	28,66
212	Игошин Игорь Николаевич	0,66	9,09	18,00	0,90	28,65
213	Рябцева Жанна Анатольевна	1,16	5,10	22,00	0,38	28,64
214	Иванинский Олег Иванович	0,33	8,93	19,00	0,36	28,62
215	Лоор Иван Иванович	0,66	8,90	18,00	1,02	28,58
216	Бахарев Константин Михайлович	2,81	5,12	20,00	0,65	28,58
217	Терюшков Роман Игоревич	0,70	5,11	21,00	1,76	28,57
218	Байгускаров Зариф Закирович	0,99	5,13	22,00	0,35	28,47
219	Матвеев Михаил Николаевич	3,16	5,16	17,00	3,10	28,42
220	Романов Михаил Валентинович	1,33	5,41	20,00	1,67	28,41
221	Брыкин Николай Гаврилович	2,92	5,16	20,00	0,22	28,30
222	Шайхутдинов Рифат Габдулхакович	0,17	8,91	19,00	0,22	28,30
223	Салаева Алла Леонидовна	0,17	5,76	21,00	1,35	28,28
224	Федоров Евгений Алексеевич	0,17	8,89	16,00	3,22	28,28
225	Ткачѳв Антон Олегович	3,38	5,08	18,00	1,78	28,24
226	Немкин Антон Игоревич	1,49	5,13	17,00	4,55	28,17
227	Смирнов Виктор Владимирович	0,83	5,19	22,00	0,12	28,14
228	Тен Сергей Юрьевич	1,48	5,13	20,00	1,53	28,14
229	Ситников Алексей Владимирович	0,33	5,15	22,00	0,56	28,04
230	Цед Николай Григорьевич	1,82	5,10	21,00	0,10	28,02
231	Чепиков Сергей Владимирович	0,17	5,16	22,00	0,69	28,02
232	Кидяев Виктор Борисович	0,99	5,21	21,50	0,31	28,01
233	Любарский Роман Валерьевич	0,50	5,13	22,00	0,38	28,01
234	Соломатина Татьяна Васильевна	0,50	5,10	22,00	0,39	27,99
235	Макиев Зураб Гайозович	0,33	5,22	22,00	0,40	27,95
236	Павлов Владимир Викторович	1,32	5,08	21,00	0,55	27,95
237	Шувалов Вадим Николаевич	0,66	8,88	18,00	0,27	27,81
238	Бурляев Николай Петрович	0,33	5,20	20,00	2,23	27,76
239	Дерябкин Виктор Ефимович	0,33	9,15	18,00	0,26	27,74
240	Воробьев Андрей Викторович	0,17	5,16	22,00	0,36	27,69



РЕЙТИНГ

№	Ф.И.О.Отсутствуют руководители фракций	Активность в ГД	Индекс народного голосования	Оценка экспертов	Индекс цитируемости	КПДГД
241	Парфенов Денис Андреевич	2,00	8,97	16,00	0,70	27,67
242	Щеглов Николай Михайлович	0,17	9,06	18,00	0,40	27,63
243	Саранова Юлия Владимировна	0,66	8,95	17,00	1,00	27,61
244	Дроздов Александр Сергеевич	0,33	8,98	18,00	0,21	27,52
245	Бессонов Евгений Иванович	3,80	8,98	14,00	0,69	27,47
246	Догаев Ахмед Шамханович	0,17	5,19	22,00	0,05	27,41
247	Вороновский Анатолий Владимирович	0,33	8,95	18,00	0,08	27,36
248	Мусатов Иван Михайлович	0,17	5,14	22,00	0,03	27,34
249	Школкина Надежда Васильевна	2,15	5,11	19,00	1,05	27,31
250	Гильмутдинов Ильдар Ирекович	1,32	5,17	20,00	0,78	27,27
251	Тарасенко Михаил Васильевич	0,99	5,10	21,00	0,17	27,26
252	Гимбатов Андрей Петрович	0,50	5,12	21,00	0,63	27,25
253	Кара-оол Шолбан Валерьевич	1,65	5,14	19,00	1,45	27,24
254	Таймазов Артур Борисович	0,17	8,89	18,00	0,15	27,21
255	Данчикова Галина Иннокентьевна	1,82	5,42	19,00	0,96	27,20
256	Артамонова Валентина Николаевна	0,83	10,74	15,00	0,62	27,19
257	Филатова Ирина Анатольевна	1,32	8,91	16,00	0,94	27,17
258	Козловский Александр Николаевич	0,83	5,35	19,50	1,46	27,14
259	Пинский Виктор Витальевич	1,16	5,14	20,00	0,78	27,08
260	Алехин Андрей Анатольевич	1,65	8,97	15,00	1,45	27,07
261	Кушнарев Виталий Васильевич	0,83	5,11	21,00	0,12	27,06
262	Затулин Константин Федорович	1,00	8,93	15,00	2,13	27,06
263	Валеев Эрнест Абдулович	2,15	5,21	19,00	0,64	27,00
264	Башанкаев Бадма Николаевич	0,83	5,16	17,00	3,99	26,98
265	Заварзин Виктор Михайлович	0,66	5,17	20,00	1,15	26,98
266	Каноков Тимур Борисович	1,82	5,09	20,00	0,06	26,97
267	Станкевич Юрий Аркадьевич	2,15	5,18	19,00	0,61	26,94
268	Лебедев Евгений Викторович	0,66	5,11	20,00	1,07	26,84
269	Германова Ольга Михайловна	0,99	5,39	20,00	0,44	26,82
270	Гасанов Джамаладин Набиевич	0,83	5,42	19,00	1,55	26,80

РЕЙТИНГ

№	Ф.И.О.Отсутствуют руководители фракций	Активность в ГД	Индекс народного голосования	Оценка экспертов	Индекс цитируемости	КПДГД
271	Фаррахов Айрат Закиевич	1,82	5,26	18,00	1,69	26,77
272	Будуев Николай Робертович	0,50	8,93	17,00	0,33	26,76
273	Новиков Владимир Михайлович	0,50	8,93	17,00	0,32	26,75
274	Гончаров Николай Александрович	1,16	5,17	20,00	0,37	26,70
275	Полякова Алла Викторовна	0,17	8,96	17,00	0,51	26,64
276	Новиков Дмитрий Георгиевич	1,98	5,14	15,00	4,46	26,58
277	Аиткулова Эльвира Ринатовна	0,99	6,75	18,00	0,82	26,56
278	Мархаев Вячеслав Михайлович	5,78	5,16	15,00	0,53	26,47
279	Фадина Оксана Николаевна	0,83	5,14	20,00	0,49	26,46
280	Гаджиев Абдулхаким Кутбудинович	0,83	5,17	19,00	1,42	26,42
281	Шубин Игорь Николаевич	0,33	8,91	17,00	0,18	26,42
282	Грешневиков Анатолий Николаевич	0,99	5,18	20,00	0,23	26,40
283	Кузьмин Михаил Владимирович	0,17	5,13	21,00	0,07	26,37
284	Говырин Алексей Борисович	2,64	5,15	17,00	1,56	26,35
285	Лоцманов Дмитрий Николаевич	0,99	5,14	19,00	1,19	26,32
286	Каденков Дмитрий Михайлович	0,83	5,14	20,00	0,28	26,25
287	Пилипенко Ольга Васильевна	0,33	5,11	20,00	0,81	26,25
288	Борисов Александр Александрович	0,50	5,14	20,00	0,51	26,15
289	Кумин Вадим Валентинович	0,83	5,15	20,00	0,15	26,13
290	Напсо Юрий Аисович	0,00	5,19	20,50	0,37	26,06
291	Вторыгина Елена Андреевна	0,33	5,19	20,00	0,53	26,05
292	Фомичев Вячеслав Васильевич	0,17	5,14	20,00	0,70	26,01
293	Пивненко Валентина Николаевна	0,50	5,14	19,00	1,33	25,97
294	Прусакова Мария Николаевна	1,49	5,12	18,00	1,32	25,93
295	Макаров Вячеслав Серафимович	1,32	5,16	19,00	0,41	25,89
296	Ларионова Татьяна Петровна	0,66	5,19	18,50	1,50	25,85
297	Толмачёв Александр Романович	0,50	5,13	18,00	2,21	25,84
298	Лебедев Олег Александрович	1,65	9,01	15,00	0,16	25,82
299	Хамитов Амир Махсудович	2,81	5,11	17,00	0,89	25,81
300	Власова Вероника Валериевна	0,17	5,15	19,00	1,45	25,77

РЕЙТИНГ

№	Ф.И.О.Отсутствуют руководители фракций	Активность в ГД	Индекс народного голосования	Оценка экспертов	Индекс цитируемости	КПДГД
301	Исламов Дмитрий Викторович	0,33	5,16	20,00	0,26	25,75
302	Семигин Геннадий Юрьевич	2,48	5,13	16,00	2,08	25,69
303	Лобач Татьяна Георгиевна	0,66	5,15	19,00	0,82	25,63
304	Назарова Наталья Васильевна	0,33	5,11	20,00	0,17	25,61
305	Лавриненко Алексей Федорович	1,16	5,20	19,00	0,24	25,60
306	Гаджиев Руслан Гаджиевич	0,33	5,16	20,00	0,09	25,58
307	Осадчий Николай Иванович	5,00	5,16	15,00	0,38	25,54
308	Алимова Ольга Николаевна	4,13	5,19	15,00	1,19	25,51
309	Романенко Роман Юрьевич	0,17	5,16	20,00	0,12	25,45
310	Скачков Александр Анатольевич	0,50	5,22	19,00	0,73	25,45
311	Ивенских Ирина Валентиновна	0,33	5,19	19,50	0,37	25,39
312	Максимов Александр Александрович	1,16	5,15	19,00	0,08	25,39
313	Марданшин Рафаэль Мирхатимович	0,99	5,13	19,00	0,24	25,36
314	Канаев Алексей Валерианович	1,65	5,15	18,00	0,54	25,34
315	Тайсаев Казбек Куцукович	2,10	5,16	17,00	1,06	25,32
316	Вольфсон Илья Светославович	0,50	5,14	19,00	0,67	25,31
317	Бифов Анатолий Жамалович	0,50	5,15	18,50	1,13	25,28
318	Карлов Георгий Александрович	0,83	5,13	19,00	0,30	25,26
319	Обухов Сергей Павлович	1,19	5,13	17,00	1,94	25,26
320	Кавинов Артем Александрович	0,66	5,15	19,00	0,42	25,23
321	Чижов Сергей Викторович	0,17	5,11	19,50	0,44	25,22
322	Синельщиков Юрий Петрович	4,13	5,17	15,00	0,89	25,19
323	Соболев Виктор Иванович	2,32	5,18	15,00	2,68	25,18
324	Арефьев Николай Васильевич	2,50	5,10	15,00	2,53	25,13
325	Свинцов Андрей Николаевич	1,03	1,68	21,00	1,42	25,13
326	Ильтяков Александр Владимирович	0,66	5,14	18,00	1,28	25,08
327	Кизеев Михаил Владимирович	1,32	5,22	18,00	0,53	25,07
328	Ламейкин Дмитрий Викторович	0,66	5,14	19,00	0,27	25,07
329	Кузнецов Эдуард Анатольевич	2,16	5,14	17,00	0,70	25,00
330	Щапов Михаил Викторович	1,98	5,12	17,00	0,89	24,99

РЕЙТИНГ

№	Ф.И.О.Отсутствуют руководители фракций	Активность в ГД	Индекс народного голосования	Оценка экспертов	Индекс цитируемости	КПДГД
331	Гладких Борис Михайлович	0,70	5,13	19,00	0,15	24,98
332	Бабашов Леонид Иванович	0,17	5,20	19,00	0,51	24,88
333	Коткин Сергей Николаевич	0,17	5,14	19,50	0,05	24,86
334	Полуянова Наталия Владимировна	0,17	5,20	18,00	1,43	24,80
335	Плякин Владимир Владимирович	3,31	5,16	16,00	0,30	24,77
336	Барахоев Бекхан Абдулхамидович	0,50	5,08	19,00	0,18	24,76
337	Долуда Николай Александрович	0,33	5,19	17,00	2,24	24,76
338	Бахметьев Виталий Викторович	0,33	5,14	19,00	0,27	24,74
339	Симигин Павел Владимирович	0,33	5,16	19,00	0,24	24,73
340	Красноштанов Антон Алексеевич	0,33	5,14	19,00	0,22	24,69
341	Казачков Виктор Алексеевич	1,16	5,16	18,00	0,30	24,62
342	Ефимов Виталий Борисович	0,10	5,16	19,00	0,30	24,56
343	Умаханов Сайгидпаша Дарбишевич	0,70	5,08	17,00	1,77	24,55
344	Агаев Бекхан Вахаевич	0,33	5,17	19,00	0,04	24,54
345	Баженов Тимофей Тимофеевич	0,66	5,15	18,00	0,70	24,51
346	Петров Сергей Валериевич	0,17	5,15	19,00	0,18	24,50
347	Коробова Ольга Владимировна	0,50	5,18	18,00	0,79	24,47
348	Сулейманов Ренат Исмаилович	3,80	5,15	15,00	0,52	24,47
349	Ильиных Владимир Алексеевич	0,17	5,20	19,00	0,08	24,45
350	Арапов Георгий Константинович	1,65	5,17	17,00	0,56	24,38
351	Геккиев Заур Далхатович	0,17	5,12	19,00	0,06	24,35
352	Чемерис Роза Басировна	1,83	5,09	17,00	0,41	24,33
353	Лесун Анатолий Фёдорович	0,99	5,16	18,00	0,17	24,32
354	Тетердинко Александр Павлович	2,04	5,03	17,00	0,22	24,29
355	Саралиев Шамсаил Юнусович	1,49	5,12	17,00	0,67	24,28
356	Бичаев Артем Александрович	1,49	5,17	17,00	0,59	24,25
357	Квитка Иван Иванович	0,66	5,16	18,00	0,41	24,23
358	Басанский Антон Александрович	0,50	5,19	18,00	0,38	24,07
359	Калимуллин Рустам Галиуллович	0,83	5,12	18,00	0,11	24,06
360	Абакаров Хизри Магомедович	0,17	5,22	17,00	1,66	24,05

РЕЙТИНГ

№	Ф.И.О.Отсутствуют руководители фракций	Активность в ГД	Индекс народного голосования	Оценка экспертов	Индекс цитируемости	КПДГД
361	Лябихов Роман Михайлович	2,48	5,20	16,00	0,28	23,96
362	Кононов Владимир Михайлович	0,66	5,15	18,00	0,14	23,95
363	Кисляков Михаил Леонидович	0,66	5,14	18,00	0,12	23,92
364	Скруг Валерий Степанович	0,66	5,14	18,00	0,10	23,90
365	Родина Виктория Сергеевна	0,60	5,18	17,00	1,08	23,86
366	Алексеенко Николай Николаевич	0,99	5,16	17,00	0,68	23,83
367	Пирог Дмитрий Юрьевич	0,83	5,10	17,00	0,89	23,82
368	Кармазина Раиса Васильевна	1,40	5,14	17,00	0,23	23,77
369	Щербаков Александр Владимирович	0,33	5,11	18,00	0,33	23,77
370	Румянцев Никита Геннадьевич	0,17	5,14	18,00	0,42	23,73
371	Николаева Виктория Викторовна	0,33	5,19	18,00	0,20	23,72
372	Дрожжина Юлия Николаевна	0,30	5,16	18,00	0,24	23,70
373	Пономарев Аркадий Николаевич	0,33	5,17	18,00	0,14	23,64
374	Ковпак Лев Игоревич	0,33	5,14	18,00	0,14	23,61
375	Хасанов Мурат Русланович	0,17	5,12	18,00	0,31	23,60
376	Иванов Николай Николаевич	1,98	5,08	16,00	0,50	23,56
377	Птицын Роман Викторович	0,17	5,23	18,00	0,08	23,48
378	Михайлов Олег Алексеевич	2,81	5,15	15,00	0,50	23,46
379	Татриев Муслим Барисович	0,17	5,10	18,00	0,18	23,45
380	Иванов Максим Анатольевич	1,53	5,21	16,00	0,64	23,38
381	Левченко Сергей Георгиевич	0,33	5,11	16,00	1,94	23,38
382	Гаджиев Мурад Станиславович	0,17	5,15	18,00	0,03	23,35
383	Исаков Владимир Павлович	1,16	5,15	16,00	1,01	23,32
384	Удальцова Анастасия Олеговна	0,27	0,10	20,00	2,90	23,27
385	Муцоев Зелимхан Аликоевич	0,83	5,11	17,00	0,25	23,19
386	Нурбагандов Нурбаганд Магомедович	0,33	5,16	17,00	0,66	23,15
387	Кривоносов Сергей Владимирович	0,50	5,17	17,00	0,41	23,08
388	Соловьев Сергей Анатольевич	0,50	5,17	17,00	0,41	23,08
389	Аникеев Андрей Анатольевич	0,50	5,33	17,00	0,23	23,06
390	Иванов Максим Евгеньевич	0,83	5,18	17,00	0,05	23,06

РЕЙТИНГ

№	Ф.И.О.Отсутствуют руководители фракций	Активность в ГД	Индекс народного голосования	Оценка экспертов	Индекс цитируемости	КПДГД
391	Иванюженков Борис Викторович	0,66	5,18	17,00	0,16	23,00
392	Буранова Лариса Николаевна	0,17	5,15	17,00	0,67	22,99
393	Петров Александр Петрович	0,50	5,11	17,00	0,37	22,98
394	Веремеенко Сергей Алексеевич	0,17	5,10	17,00	0,69	22,96
395	Езубов Алексей Петрович	0,50	5,12	17,00	0,33	22,95
396	Аюпов Ринат Зайдулаевич	0,17	5,18	17,00	0,56	22,91
397	Гильмутдинов Динар Загитович	0,66	5,14	17,00	0,11	22,91
398	Кузнецов Дмитрий Вадимович	0,83	5,11	16,00	0,97	22,91
399	Ягафаров Азат Фердинандович	0,66	5,12	17,00	0,10	22,88
400	Нуриев Марат Абдулхаевич	0,50	5,12	17,00	0,24	22,86
401	Ткачев Алексей Николаевич	0,33	5,10	17,00	0,31	22,74
402	Руденский Игорь Николаевич	0,33	5,12	17,00	0,15	22,60
403	Дзюба Виктор Викторович	0,17	5,16	17,00	0,26	22,59
404	Поляков Александр Алексеевич	0,33	5,15	17,00	0,10	22,58
405	Корниенко Алексей Викторович	2,14	5,14	15,00	0,24	22,52
406	Евтюхова Елена Александровна	0,33	5,17	17,00	0,01	22,51
407	Пайкин Борис Романович	0,00	5,13	17,00	0,29	22,42
408	Сарыглар Айдын Николаевич	0,17	5,11	17,00	0,11	22,39
409	Езерский Николай Николаевич	0,17	5,17	17,00	0,03	22,37
410	Курбанов Ризван Даниялович	0,17	5,08	17,00	0,04	22,29
411	Стрелюхин Александр Михайлович	0,66	5,16	16,00	0,41	22,23
412	Шилкин Григорий Владимирович	1,82	5,11	15,00	0,10	22,03
413	Лисицын Анатолий Иванович	0,50	5,20	16,00	0,28	21,98
414	Трифонов Андрей Федорович	0,33	5,14	16,00	0,44	21,91
415	Захаров Константин Юрьевич	0,66	5,14	16,00	0,08	21,88
416	Дамдинцурунов Вячеслав Анатольевич	0,33	5,14	16,00	0,36	21,83
417	Прокопьев Александр Сергеевич	0,17	5,17	16,00	0,45	21,79
418	Иванов Владимир Валерьевич	0,66	5,10	16,00	0,01	21,77
419	Богуславский Ирек Борисович	0,17	5,12	16,00	0,39	21,68
420	Камнев Георгий Петрович	1,72	5,07	14,00	0,86	21,65

РЕЙТИНГ

№	Ф.И.О.Отсутствуют руководители фракций	Активность в ГД	Индекс народного голосования	Оценка экспертов	Индекс цитируемости	КПДГД
421	Петров Юрий Александрович	0,50	5,08	16,00	0,05	21,63
422	Васильев Николай Иванович	0,83	5,18	15,00	0,46	21,47
423	Прокофьев Артём Вячеславович	1,09	5,13	15,00	0,24	21,46
424	Самокутяев Александр Михайлович	0,17	5,12	16,00	0,14	21,43
425	Скриванов Дмитрий Станиславович	0,17	5,19	16,00	0,02	21,38
426	Лечхаджиев Руслан Абдулвахиевич	0,17	5,11	16,00	0,09	21,37
427	Казанков Сергей Иванович	0,80	5,11	14,00	0,56	20,47
428	Кочиев Роберт Иванович	0,17	5,19	15,00	0,08	20,44
429	Комоцкий Борис Олегович	0,17	5,12	15,00	0,13	20,42
430	Дробот Мария Владимировна	0,50	5,09	14,00	0,52	20,11
431	Аммосов Петр Револьдович	0,50	5,15	14,00	0,13	19,78
432	Кулиева Василина Васильевна	4,10	0,00	15,00	0,50	19,60
433	Бабич Иван Николаевич	0,79	5,14	13,00	0,13	19,06
434	Пантелеев Сергей Михайлович	0,56	5,14	13,00	0,07	18,77
435	Берулава Михаил Николаевич	0,33	5,17	13,00	0,24	18,74
436	Скрозникова Анна Валерьевна	2,80	0,00	15,00	0,74	18,54
437	Авдеев Михаил Юрьевич	0,17	5,13	13,00	0,11	18,41
438	Еремин Сергей Васильевич	0,27	0,00	16,00	1,70	17,97
439	Аверов Дмитрий Львович	0,27	0,00	15,00	2,29	17,56
440	Нестеренко Юрий Юрьевич	0,17	0,00	15,00	1,11	16,28
441	Узденов Солтан Джашарбекович	0,17	0,00	14,00	1,44	15,61